

# B & M

BRICK&MORE SMALL TILES



cifre  
cerámica

**BRICK&MORE**  
SMALL TILES



## **B & M**

Colecciones en formato pequeño especialmente pensadas para dejar volar la imaginación. Tienen tantas posibilidades que cada casa será completamente diferente y personal.

Small-format lines that are specially designed to let the imagination fly. They have so many possibilities that each home will be completely different and personal.

**CIFRE GROUP**™



## B & M

### ¡MENOS ES MÁS!

Las últimas tendencias decorativas lo han dejado claro, ¡la cerámica de formato pequeño vuelve con fuerza! Es atractiva, variada y permite crear espacios llenos de vida y color, pero también atemporales y muy modernos. Por eso desde Cifre Cerámica hemos diseñado una serie de colecciones que te ayuden a construir tu espacio ideal: práctico, funcional y lleno de personalidad. Brick & More presenta una gran variedad de colecciones especialmente pensadas para ti. Además te damos algunas ideas de cómo usar los diseños Brick&More. ¡Atrévete a imaginar!

### SMALL IS MORE!

The latest decoration trends have made it clear: small format ceramics is back in full force!. It is attractive, varied, and allows for the creation of spaces filled with life and color, but that are alWso timeless and very modern. That is why, at Cifre Cerámica, we have designed a series of lines that will help you build your ideal space: practical, functional, and full of character. Brick & More presents a wide variety of lines that are especially designed for you. We also give you some ideas on how use the Brick&More designs. Dare to imagine!.

## ÍNDICE ÍNDIX

|  |   |
|--|---|
| <b>1. Greenery. El color de tendencia para la casa</b><br>Alchimia & Bulevar. (pag. 4)     | <b>1. Greenery. The trend color for the home</b><br>Alchimia & Bulevar. (pg. 4)         |
| <b>2. Colores Oscuros En el baño, ¡claro que sí!</b><br>Opal (pag. 18)                     | <b>2. Dark colors in the bathroom, of course!</b><br>Opal (pg. 18)                      |
| <b>3. El hexágono más sexy</b><br>Vodevil, Madelaine & Viena. (pag. 32)                    | <b>3. The sexiest hexagon</b><br>Vodevil, Madelaine & Viena. (pg. 32)                   |
| <b>4. La renovación de los decorados hidráulicos</b><br>Adobe, Urban & Materia. (pag. 52)  | <b>4. The renewal of "hidráulicos" decorations</b><br>Adobe, Urban & Materia. (pag. 52) |
| <b>5. Rústico pero no anticuado</b><br>Soul, Colonial (pag. 68)                            | <b>5. Rustic but not outdated</b><br>Soul, Colonial (pag. 68)                           |
| <b>6. ¡Vuelven los clásicos!</b><br>Royal & Subway. (pag. 80)                              | <b>6. The classics are back!</b><br>Royal & Subway. (pg. 80)                            |
| <b>7. Mármoles, un clásico renovado que es pura tendencia</b><br>Talis & Zafiro. (pag. 94) | <b>7. Marble, a renovated classic that is pure trend</b><br>Talis & Zafiro. (pg. 94)    |
| <b>8. ¿Clásico o moderno?</b><br>Tribe, Mirambel & Connec. (pag. 102)                      | <b>8. Classic or modern?</b><br>Tribe, Mirambel & Connec. (pg. 102)                     |
| <b>9. Tendencias en color</b><br>Splash & Titan. (pag. 116)                                | <b>9. Color trends</b><br>Splash & Titan. (pg. 116)                                     |

CIFRE GROUP™

# 01

## **GREENERY. EL COLOR DE TENDENCIA PARA LA CASA.**

Todos los años la agencia internacional de color Pantone lanza su color del año y esta vez le ha tocado el turno al verde. El 'greenery' es un tono verde manzana vibrante y regenerador que aportará un toque natural en tu casa. Una propuesta relajante y refrescante, que produce sensaciones de serenidad y armonía. O, lo que es lo mismo, la opción ideal para utilizar en cualquier habitación.

Si te gusta este color, te proponemos varias opciones para aplicarlo en cerámica pero con un resultado atemporal que resista bien el paso del tiempo.

## **GREENERY. THE TREND COLOR FOR THE HOME.**

Every year the international Pantone color agency launches its color of the year, and this time it was the turn for green. 'Greenery' is a vibrant and regenerative apple green that will bring a natural touch to your home. A relaxing and refreshing design that brings feelings of serenity and harmony. In other words, the ideal choice for using in any room.

If you like this color, we suggest several options to use on ceramics but with a timeless result that will withstand the passing of time.

PANTONE  
GREENERY  
15-0343

Color of  
the year  
2017

PANTONE®



Alchimia Olive 7,5X30, Alchimia Olive 15X15. Davos Nogal 22,5X90.

Alchimia Olive 7,5X30. Davos Nogal 22,5X90.



## APUESTA POR UN VERDE MÁS ATEMPORAL.

Los colores puros como el verde manzana en interiorismo son muy arriesgados y es complicado combinarlos de forma correcta. Además son tonos de temporada, por lo que corremos el peligro de que pasen de moda rápidamente. Un verde ligeramente más oscuro puede ser la mejor opción, ya que es muy elegante. Alchimia Olive te permite además combinar diferentes formatos para jugar con distintas paredes de un baño.

## A BET FOR A MORE TIMELESS GREEN.

Pure colors such as apple green are very risky in interior design, and it is difficult to combine them correctly. They are also season colors, so we risk them going out of trend quickly. A slightly darker green may be the best option, as it is very elegant. The Alchimia Olive also lets us combine different formats to play with different bathroom walls.

### Idea decó.

El verde y el blanco son una combinación ganadora. Puedes alicatar una pared a media altura, en la zona de la bañera o en una pared libre de mobiliario para maximizar la luz y el aspecto natural en la estancia. ^

### Deco idea.

White and green are a winning combination. You can tile a wall to half height in the bath area or on a wall with no cabinets to maximize the room's light and natural look. ^



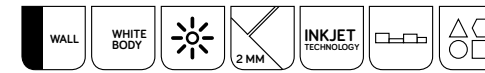
## Serie Alchimia.

Alchimia es una colección en formato pequeño 7,5x30 y 15x15cm, que explora la belleza imperfecta de la cerámica tradicional, pero adaptándola a las necesidades actuales.

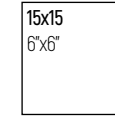
## Alchimia Series.

Alchimia is a 7,5x30 and 15x15cm small-format line that explores the imperfect beauty of traditional ceramics, but adapting it to current needs.

## CARACTERÍSTICAS TÉCNICAS | TECHNICAL SPECIFICATIONS



## FORMATOS | SIZES



Espesor | Thickness  
8 mm.



Espesor | Thickness  
8 mm.

|   |   |   |   |   |
|---|---|---|---|---|
| <br>Moldura Alchimia White<br>5x30/2"x12"<br>SP2021           | <br>Moldura Alchimia Blue<br>5x30/2"x12"<br>SP2021            | <br>Moldura Alchimia Pearl<br>5x30/2"x12"<br>SP2021           | <br>Moldura Alchimia Antracite<br>5x30/2"x12"<br>SP2021           | <br>Moldura Alchimia Glaciar<br>5x30/2"x12"<br>SP2021           |
| <br>Torello Matita Alchimia White<br>2x30/0.7"x12"<br>SP2006  | <br>Torello Matita Alchimia Blue<br>2x30/0.7"x12"<br>SP2006   | <br>Torello Matita Alchimia Pearl<br>2x30/0.7"x12"<br>SP2006  | <br>Torello Matita Alchimia Antracite<br>2x30/0.7"x12"<br>SP2006  | <br>Torello Matita Alchimia Glaciar<br>2x30/0.7"x12"<br>SP2006  |
| <br>Quarter Round Alchimia White<br>1.5x30/0.6"x12"<br>SP2008 | <br>Quarter Round Alchimia Blue<br>1.5x30/0.6"x12"<br>SP2008  | <br>Quarter Round Alchimia Pearl<br>1.5x30/0.6"x12"<br>SP2008 | <br>Quarter Round Alchimia Antracite<br>1.5x30/0.6"x12"<br>SP2008 | <br>Quarter Round Alchimia Glaciar<br>1.5x30/0.6"x12"<br>SP2008 |
| <br>Trim Alchimia White<br>7.5x30/3"x12"<br>SP2012            | <br>Trim Alchimia Blue<br>7.5x30/3"x12"<br>SP2012             | <br>Trim Alchimia Pearl<br>7.5x30/3"x12"<br>SP2012            | <br>Trim Alchimia Antracite<br>7.5x30/3"x12"<br>SP2012            | <br>Trim Alchimia Glaciar<br>7.5x30/3"x12"<br>SP2012            |
| <br>Alchimia White<br>7.5x30/3"x12"<br>G125                   | <br>Alchimia Blue<br>7.5x30/3"x12"<br>G125                    | <br>Alchimia Pearl<br>7.5x30/3"x12"<br>G125                   | <br>Alchimia Antracite<br>7.5x30/3"x12"<br>G125                   | <br>Alchimia Glaciar<br>7.5x30/3"x12"<br>G125                   |
| <br>Decor Alchimia White<br>7.5x30/3"x12"<br>G126             | <br>Decor Alchimia Pearl<br>7.5x30/3"x12"<br>G126             | <br>Decor Alchimia Glaciar<br>7.5x30/3"x12"<br>G126           |   |   |
| <br>Alchimia White<br>15x15/6"x6"<br>G119                     | <br>Alchimia Blue<br>15x15/6"x6"<br>G119                      | <br>Alchimia Pearl<br>15x15/6"x6"<br>G119                     | <br>Alchimia Antracite<br>15x15/6"x6"<br>G119                     | <br>Alchimia Glaciar<br>15x15/6"x6"<br>G119                     |
| <br>Decor Alchimia White<br>15x15/6"x6"<br>G131               | <br>Ejemplo de variación gráfica<br>Graphic variations sample |   |   |   |


|   |   |  |   |
|---|---|--|---|
| <br>Moldura Alchimia Olive<br>5x30/2"x12"<br>SP2021           | <br>Moldura Alchimia Vison<br>5x30/2"x12"<br>SP2021           | <br>Moldura Alchimia Moka<br>5x30/2"x12"<br>SP2021           | <br>Moldura Alchimia Ivory<br>5x30/2"x12"<br>SP2021           |
| <br>Torello Matita Alchimia Olive<br>2x30/0.7"x12"<br>SP2006  | <br>Torello Matita Alchimia Vison<br>2x30/0.7"x12"<br>SP2006  | <br>Torello Matita Alchimia Moka<br>2x30/0.7"x12"<br>SP2006  | <br>Torello Matita Alchimia Ivory<br>2x30/0.7"x12"<br>SP2006  |
| <br>Quarter Round Alchimia Olive<br>1.5x30/0.6"x12"<br>SP2008 | <br>Quarter Round Alchimia Vison<br>1.5x30/0.6"x12"<br>SP2008 | <br>Quarter Round Alchimia Moka<br>1.5x30/0.6"x12"<br>SP2008 | <br>Quarter Round Alchimia Ivory<br>1.5x30/0.6"x12"<br>SP2008 |
| <br>Trim Alchimia Olive<br>7.5x30/3"x12"<br>SP2012            | <br>Trim Alchimia Vison<br>7.5x30/3"x12"<br>SP2012            | <br>Trim Alchimia Moka<br>7.5x30/3"x12"<br>SP2012            | <br>Trim Alchimia Ivory<br>7.5x30/3"x12"<br>SP2012            |
| <br>Alchimia Olive<br>7.5x30/3"x12"<br>G125                   | <br>Alchimia Vison<br>7.5x30/3"x12"<br>G125                   | <br>Alchimia Moka<br>7.5x30/3"x12"<br>G125                   | <br>Alchimia Ivory<br>7.5x30/3"x12"<br>G125                   |
| <br>Decor Alchimia Vison<br>7.5x30/3"x12"<br>G126             | <br>Decor Alchimia Moka<br>7.5x30/3"x12"<br>G126              | <br>Decor Alchimia Ivory<br>7.5x30/3"x12"<br>G126            |   |
| <br>Alchimia Olive<br>15x15/6"x6"<br>G119                     | <br>Alchimia Vison<br>15x15/6"x6"<br>G119                     | <br>Alchimia Moka<br>15x15/6"x6"<br>G119                     | <br>Alchimia Ivory<br>15x15/6"x6"<br>G119                     |
| <br>Decor Alchimia Ivory<br>15x15/6"x6"<br>G131               | <br>Ejemplo de variación gráfica<br>Graphic variations sample |  |   |

**Idea decó.**

Si te gusta el color, pero alicatar completamente en verde te parece demasiado arriesgado, prueba con una opción en White, con algunas piezas Olive aquí y allá. Le darás un toque sin saturar. >>

**Deco idea.**

If you like color but tiling everything green seems too risky, try an option in White, with some Olive parts here and there. You will give it a touch without saturating it. >>



Alchimia Olive, Alchimia White, Decor Alchimia White 15x15. Davos Nogal 22,5x90.

## COLORES COMPLEMENTARIOS.

El marrón es un compañero ideal para el verde.  
Dentro de la colección Alchimia puedes encontrar los colores Vison y Moka que combinarán a la perfección.

## COMPLEMENTARY COLORS.

Brown is an ideal complement for green.  
Within the Alchimia line you can find the colors Vison and Mocha, which combine perfectly.



Alchimia Olive y Moka 15x15, Alchimia Vison 15x15. Davos Nogal 22,5x90.

**Idea decó.**  
Si tu cuarto de baño cuenta con luz natural, puedes arriesgar con una combinación muy moderna como verde y negro en los muebles.. √

**Deco idea.**  
If your bathroom has natural light, you can venture into using a very modern combination, such as green and black, on the cabinets... √



Opal Emerald 7,5x30.





Bulevar Jade y White 15x30. Moldura Bulevar Jade 5x30,5.



## EXPLORA OTRAS POSIBILIDADES.

También puedes decantarte por otros matices del verde si lo que buscas es un espacio más relajado. Los tonos entre azul y verde, como este color Jade de la colección Bulevar es perfecto para conseguir un baño de aspecto nórdico. Si además escojes muebles decapados e iluminación vintage, le darás un toque único.

## EXPLORE OTHER POSSIBILITIES.











































You can also go for other shades of green if you are looking for a more relaxing space. Colors between blue and green such as this Jade color from the Bulevar line, are perfect to achieve a bathroom with a Nordic look. If in addition you choose stripped furniture and vintage lighting, you will give it a unique touch.

CARACTERÍSTICAS TÉCNICAS | TECHNICAL SPECIFICATIONS

FORMATOS | SIZES



Espesor | Thickness: 8 mm.

|   |   |   |   |   |
|---|---|---|---|---|
| <br><b>Moldura Bulevar White</b><br>5x30.5/2"x12"<br>SP.2021           | <br><b>Moldura Bulevar Grey</b><br>5x30.5/2"x12"<br>SP.2021            | <br><b>Moldura Bulevar Antracite</b><br>5x30.5/2"x12"<br>SP.2021         | <br><b>Moldura Bulevar Black</b><br>5x30.5/2"x12"<br>SP.2021           |   |
| <br><b>Quarter Round Bulevar White</b><br>1.5x30/0.6"x12"<br>SP.2008   | <br><b>Quarter Round Bulevar Grey</b><br>1.5x30/0.6"x12"<br>SP.2008    | <br><b>Quarter Round Bulevar Antracite</b><br>1.5x30/0.6"x12"<br>SP.2008 | <br><b>Quarter Round Bulevar Black</b><br>1.5x30/0.6"x12"<br>SP.2008   |   |
| <br><b>Bulevar White</b><br>10x30.5/4"x12"<br>G.31                     | <br><b>Bulevar Grey</b><br>10x30.5/4"x12"<br>G.31                      | <br><b>Bulevar Antracite</b><br>10x30.5/4"x12"<br>G.31                   | <br><b>Bulevar Black</b><br>10x30.5/4"x12"<br>G.31                     |   |
| <br><b>Decor Altair White</b><br>10x30.5/4"x12"<br>SP.2018             | <br><b>Decor Altair Grey</b><br>10x30.5/4"x12"<br>SP.2018              | <br><b>Decor Altair Antracite</b><br>10x30.5/4"x12"<br>SP.2018           | <br><b>Decor Altair Black</b><br>10x30.5/4"x12"<br>SP.2018             | <br><b>Taco Altair</b><br>10x10/4"x4"<br>SP.2011<br>Disponible en todos los colores<br>Available in all colours |
| <br><b>Moldura Bulevar Ivory</b><br>5x30.5/2"x12"<br>SP.2021         | <br><b>Moldura Bulevar Vison</b><br>5x30.5/2"x12"<br>SP.2021         | <br><b>Moldura Bulevar Moka</b><br>5x30.5/2"x12"<br>SP.2021            | <br><b>Moldura Bulevar Brown</b><br>5x30.5/2"x12"<br>SP.2021         | <br><b>Moldura Bulevar Jade</b><br>5x30.5/2"x12"<br>SP.2021   |
| <br><b>Quarter Round Bulevar Ivory</b><br>1.5x30/0.6"x12"<br>SP.2008 | <br><b>Quarter Round Bulevar Vison</b><br>1.5x30/0.6"x12"<br>SP.2008 | <br><b>Quarter Round Bulevar Moka</b><br>1.5x30/0.6"x12"<br>SP.2008    | <br><b>Quarter Round Bulevar Brown</b><br>1.5x30/0.6"x12"<br>SP.2008 | <br><b>Quarter Round Bulevar Jade</b><br>1.5x30/0.6"x12"<br>SP.2008   |
| <br><b>Bulevar Ivory</b><br>10x30.5/4"x12"<br>G.31                   | <br><b>Bulevar Vison</b><br>10x30.5/4"x12"<br>G.31                   | <br><b>Bulevar Moka</b><br>10x30.5/4"x12"<br>G.31                      | <br><b>Bulevar Brown</b><br>10x30.5/4"x12"<br>G.31                   | <br><b>Bulevar Jade</b><br>10x30.5/4"x12"<br>G.31   |
| <br><b>Decor Altair Ivory</b><br>10x30.5/4"x12"<br>SP.2018           | <br><b>Decor Altair Vison</b><br>10x30.5/4"x12"<br>SP.2018           | <br><b>Decor Altair Moka</b><br>10x30.5/4"x12"<br>SP.2018              | <br><b>Decor Altair Brown</b><br>10x30.5/4"x12"<br>SP.2018           | <br><b>Decor Altair Jade</b><br>10x30.5/4"x12"<br>SP.2018   |
| <br><b>Decor Bulevar Warm</b><br>10x30.5/4"x12"<br>G.32              |   |   |   |    |
|   |   |   |   |    |

**Serie Bulevar.**

Molduras, teselas, piezas de decorados y otras lisas, nueve opciones de color... Bulevar es tu colección si lo que quieres es una superficie actual, pero que nunca pase de moda.

**Bulevar Series.**

Moldings, tesserae, decorated and smooth pieces, nine color options... Bulevar is your line if what you want is a current surface that never goes out of fashion.

**Idea decó.**

La serie Bulevar se completa con piezas de 10x30,5 cm. que simulan a pequeñas baldosas hidráulicas. Las puedes usar para darle un carácter único al frontal de tu cocina. ¡Además tienes 9 dibujos distintos! ✓

**Deco idea.**

The Bulevar series is completed with 10x30.5 cm pieces simulating small "hidráulicos" tiles. You can use them to give a unique character to your kitchen front. And you also have 9 different designs! ✓



Decor Bulevar Warm 10x30,5

# 02

## COLORES OSCUROS EN EL BAÑO, ¡CLARO QUE SÍ!

Lo primero es estudiar desde donde viene la luz. ¿Esta es natural? ¡Perfecto!. Combina negro y blanco y asegúrate de que el segundo reciba luz natural directa, para que la refleje.

## DARK COLORS IN THE BATHROOM, OF COURSE!

The first thing to do is study where the light comes from. Is it natural? Perfect!. Combine black and white and make sure that the latter gets direct natural light, so that it reflects it.



Opal Black 7,5x30, Opal White 7,5x30, Decor Opal White 7,5x30

## COMBINA SIN MIEDO.

Si por algo el negro siempre está de moda es porque combina con todo. Eso es así en la vestimenta pero también en decoración: blanco total, maderas, cementos, suelos hidráulicos... Su gran ventaja es que no tendrás ningún quebradero de cabeza para buscar el complemento ideal.

## COMBINE WITHOUT FEAR.

If there is a reason that black is always in trend, it is because it combines with everything. This is so for clothes but also for decoration: total white, wood, cement, "hidráulicos" floors... Its great advantage is that you won't have any headaches in finding the ideal complement.



Opal Grey 7,5x30.

## Serie Opal.

Opal sintetiza la belleza de las baldosas de aspecto artesano y se completa con una gran variedad de decorados para darles un aire vintage a tu casa. Lo mejor es su gran variedad de color para elegir o, incluso, combinar entre sí.

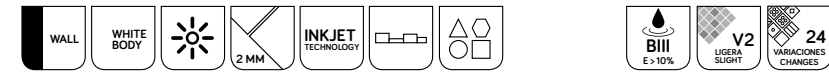
## Opal Series.

Opal synthesizes the beauty of artisan-look tiles and is completed with a variety of decorations to give your home a vintage feel. The best part is its great variety of color to choose from or even combine together.

Opal White 7,5x30, Decor Opal White 7,5x30







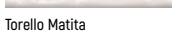
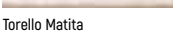
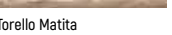
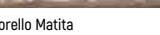





















## CARACTERÍSTICAS TÉCNICAS | TECHNICAL SPECIFICATIONS



## FORMATOS | SIZES

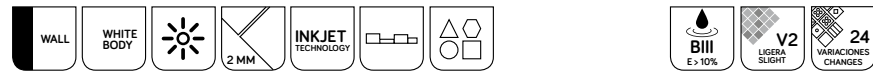


Espesor | Thickness  
8 mm.

|   |  |  |  |
|---|--|--|--|
| <br>Moldura Opal White<br>5x30/2"x12"<br>SP.2021               | <br>Moldura Opal Ivory<br>5x30/2"x12"<br>SP.2021                    | <br>Moldura Opal Vison<br>5x30/2"x12"<br>SP.2021                    | <br>Moldura Opal Moka<br>5x30/2"x12"<br>SP.2021             |
| <br>Torello Matita<br>Opal White<br>2x30/0.7"x12"<br>SP.2006   | <br>Torello Matita<br>Opal Ivory<br>2x30/0.7"x12"<br>SP.2006        | <br>Torello Matita<br>Opal Vison<br>2x30/0.7"x12"<br>SP.2006        | <br>Torello Matita<br>Opal Moka<br>2x30/0.7"x12"<br>SP.2006 |
| <br>Trim Opal White<br>7,5x30/3"x12"<br>SP.2012                | <br>Trim Opal Ivory<br>7,5x30/3"x12"<br>SP.2012                     | <br>Trim Opal Vison<br>7,5x30/3"x12"<br>SP.2012                     | <br>Trim Opal Moka<br>7,5x30/3"x12"<br>SP.2012              |
| <br>Opal White<br>7,5x30/3"x12"<br>G.125                       | <br>Opal Ivory<br>7,5x30/3"x12"<br>G.125                            | <br>Opal Vison<br>7,5x30/3"x12"<br>G.125                            | <br>Opal Moka<br>7,5x30/3"x12"<br>G.125                     |
| <br>Decor Opal White<br>7,5x30/3"x12"<br>G.126               | <br>Decor Opal Ivory<br>7,5x30/3"x12"<br>G.126                    | <br>Decor Opal Vison<br>7,5x30/3"x12"<br>G.126                    | <br>Decor Coquet Moka<br>7,5x30/3"x12"<br>SP.2029         |
| <br>Composición Rodia White<br>15x30/6"x12"<br>SP.2029       | <br>Composición Rodia Ivory<br>15x30/6"x12"<br>SP.2029            | <br>Composición Rodia Vison<br>15x30/6"x12"<br>SP.2029            | <br>Composición Rodia Moka<br>15x30/6"x12"<br>SP.2029     |
| <br>Composición Botanical White<br>22,5x30/9"x12"<br>SP.2046 | <br>Composición Botanical Ivory<br>22,5x30/9"x12"<br>SP.2046      | <br>Composición Botanical Vison<br>22,5x30/9"x12"<br>SP.2046      |  |
|   | <br>Composición Original Taste Ivory<br>22,5x30/9"x12"<br>SP.2046 | <br>Composición Original Taste Vison<br>22,5x30/9"x12"<br>SP.2046 |  |

# Serie Opal.




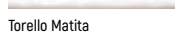
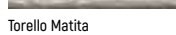
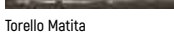













## CARACTERÍSTICAS TÉCNICAS | TECHNICAL SPECIFICATIONS



### FORMATOS | SIZES

7,5x30  
3"x12"

Espesor | Thickness  
8 mm.

|  |  |   |
|--|--|---|
| <br><b>Moldura Opal Snow</b><br>5x30/2"x12"<br>SP.2021          | <br><b>Moldura Opal Grey</b><br>5x30/2"x12"<br>SP.2021          | <br><b>Moldura Opal Black</b><br>5x30/2"x12"<br>SP.2021          |
| <br><b>Torello Matita Opal Snow</b><br>2x30/0.7"x12"<br>SP.2006 | <br><b>Torello Matita Opal Grey</b><br>2x30/0.7"x12"<br>SP.2006 | <br><b>Torello Matita Opal Black</b><br>2x30/0.7"x12"<br>SP.2006 |
| <br><b>Trim Opal Snow</b><br>7,5x30/3"x12"<br>SP.2012           | <br><b>Trim Opal Grey</b><br>7,5x30/3"x12"<br>SP.2012           | <br><b>Trim Opal Black</b><br>7,5x30/3"x12"<br>SP.2012           |
| <br><b>Opal Snow</b><br>7,5x30/3"x12"<br>G.125                  | <br><b>Opal Grey</b><br>7,5x30/3"x12"<br>G.125                  | <br><b>Opal Black</b><br>7,5x30/3"x12"<br>G.125                  |
| <br><b>Decor Opal Snow</b><br>7,5x30/3"x12"<br>G.126          | <br><b>Decor Opal Grey</b><br>7,5x30/3"x12"<br>G.126          | <br><b>Decor Coquet Black</b><br>7,5x30/3"x12"<br>SP.2029      |
| <br><b>Composición Rodia Snow</b><br>15x30/6"x12"<br>SP.2029  | <br><b>Composición Rodia Grey</b><br>15x30/6"x12"<br>SP.2029  | <br><b>Composición Rodia Black</b><br>15x30/6"x12"<br>SP.2029  |
|   |  |   |
| <b>Composición Botanical Grey</b><br>22,5x30/9"x12"<br>SP.2046   |  |   |

Opal Black 7,5x30.



### Idea decó.

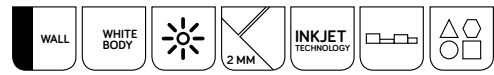
Si optas con un acabado con toques brillantes maximizarás la luz y los reflejos. Te aconsejamos la serie Opal Black. Además al ser un formato pequeño se crean más efectos de volumen que ayudan a la reflexión de la luz. ^

### Deco idea.

If you choose a finish with bright touches you will maximize the light and its reflections. We recommend the Opal Black series. Besides, because it is a small format, it creates more volume effects that help reflect the light. ^

# Serie Opal.

## CARACTERÍSTICAS TÉCNICAS | TECHNICAL SPECIFICATIONS



## FORMATOS | SIZES

7,5x30  
3"x12"

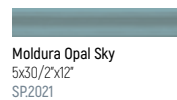
Espesor | Thickness  
8 mm.



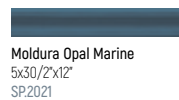
Moldura Opal Turquoise  
5x30/2"x12"  
SP.2021



Moldura Opal Emerald  
5x30/2"x12"  
SP.2021



Moldura Opal Sky  
5x30/2"x12"  
SP.2021



Moldura Opal Marine  
5x30/2"x12"  
SP.2021



Torello Matita  
Opal Turquoise  
2x30/0.7"x12"  
SP.2006



Torello Matita  
Opal Emerald  
2x30/0.7"x12"  
SP.2006



Torello Matita  
Opal Sky  
2x30/0.7"x12"  
SP.2006



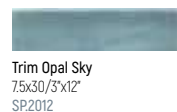
Torello Matita  
Opal Marine  
2x30/0.7"x12"  
SP.2006



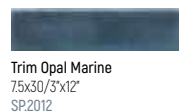
Trim Opal Turquoise  
7,5x30/3"x12"  
SP.2012



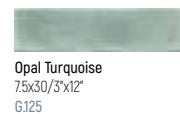
Trim Opal Emerald  
7,5x30/3"x12"  
SP.2012



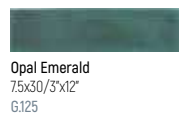
Trim Opal Sky  
7,5x30/3"x12"  
SP.2012



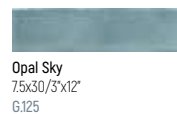
Trim Opal Marine  
7,5x30/3"x12"  
SP.2012



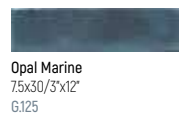
Opal Turquoise  
7,5x30/3"x12"  
G.125



Opal Emerald  
7,5x30/3"x12"  
G.125



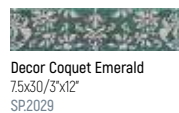
Opal Sky  
7,5x30/3"x12"  
G.125



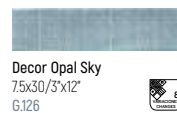
Opal Marine  
7,5x30/3"x12"  
G.125



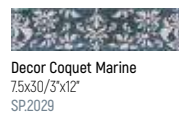
Decor Opal Turquoise  
7,5x30/3"x12"  
G.126



Decor Coquet Emerald  
7,5x30/3"x12"  
SP.2029




Decor Opal Sky  
7,5x30/3"x12"  
G.126



Decor Coquet Marine  
7,5x30/3"x12"  
SP.2029



Composición Rodia Turquoise  
15x30/6"x12"  
SP.2029



Composición Rodia Emerald  
15x30/6"x12"  
SP.2029



Composición Rodia Sky  
15x30/6"x12"  
SP.2029



Composición Rodia Marine  
15x30/6"x12"  
SP.2029



Composición  
Botanical Turquoise  
22,5x30/9"x12"  
SP.2046



Composición  
Botanical Sky  
22,5x30/9"x12"  
SP.2046

### Idea decó.

Una opción menos saturada es el color Sky, algo más suave, pero con mucha personalidad.



Opal Sky, Decor Opal Sky 7,5x30.

### Deco idea.

A less saturated option is the color Sky, somewhat softer, but with lots of personality.



**Idea decó.**

Crear zanja con diferentes colores. Los más oscuros en la zona baja y más claros cerca del techo.

**Deco idea.**

Create bands with different colors. Darker ones at the bottom and lighter ones near the ceiling area.

**DIFERENTES MANERAS DE CREAR ESPACIOS.**

Los formatos pequeños te dan mil oportunidades para explotar tu creatividad. Por ejemplo, una colocación en espiga puede convertir una cocina en única.

**DIFFERENT WAYS OF CREATING SPACES.**

Small formats give you thousands of opportunities to use your creativity. For instance, a herringbone pattern installation can turn a kitchen into something unique.

Opal Ivory, Moka y White 7,5x30.



**Idea decó.**

El azul es ideal para el baño. Limpio y relajado, transmite un ambiente muy fresco. Además es una tendencia que vuelve con fuerza. >>

**Deco idea.**

Blue is ideal for the bathroom. Clean and relaxed, it instills a very cool ambiance. It is also a trend that is coming back strong. >>

Opal Marine y White 7,5x30,  
Decor Opal White 7,5x30



**Idea decó.**

Para completar el estilo de 'loft' escoge una iluminación metálica. Puedes completar el look apoyando unos marcos sobre la pared. Los cojines y textiles serán tus aliados para dar un toque cálido a la estancia. ✓

**Deco idea.**

For completing the 'loft' style, choose a metal lighting. You can complete the look by leaning some frames on the wall. The cushions and textiles will be your allies for giving the room a warm touch. ✓

## NO SOLO BAÑOS. UN SIN FIN DE POSIBILIDADES.

¿Por qué la cerámica tiene que estar confinada al baño o la cocina? Es una opción práctica para el comedor ¡Olvídate de las manchas y consigue un estilo industrial, como el de este salón.

## NOT JUST BATHROOMS. ENDLESS POSSIBILITIES.

Why should ceramics be confined to the bathroom or kitchen? It is a practical choice for the dining room. Forget stains and achieve an industrial look, like the one in this living room!



Opal Grey 7,5x30.

# 03

## EL HEXÁGONO MÁS SEXY. LA BALDOSA CERÁMICA QUE ESTÁ DE MODA.

El hexágono es un formato que viene de muy lejos. Fue muy popular durante el modernismo y muchas casas antiguas aún conservan pavimentos de baldosas hidráulicas con esta geometría. Aunque parecía que nos habíamos olvidado de él ha vuelto con fuerza. El hexágono tiene un encanto especial, ya que consigue llevarse todo el protagonismo gracias a sus múltiples facetas. Es una de las figuras geométricas más 'sexy' en decoración. Descubre cómo puedes introducirla en tu casa.



## THE SEXIEST HEXAGON. THE CERAMIC TILE THAT IS IN TREND.

The hexagon is a format that comes from far away. It was very popular during the art nouveau period, and many old homes still conserve "hidráulicos" tile floors with this geometry. Although it seemed that we had forgotten it, it has come back strongly. The hexagon has a special charm, as it manages to be the focus thanks to its multiple facets. It is one of the 'sexiest' geometric figures in decoration. Discover how you can introduce it into your home.

Vodevil Black, Jade, Grey, Decor Vodevil White 17,5x17,5, Iron Pearl 75x75.



Madelaine Ivory, Moka, Decor Madelaine Moka 17,5x17,5.



## Serie Vodevil.

A la singular forma del hexágono cerámico le hemos añadido un relieve único para conseguir un efecto lleno de dinamismo. Siete colores con sus respectivos decorados, para que nunca te canses de mirarlo.

## Vodevil Series.

We have added a unique relief to the ceramic hexagon to achieve a full dynamic effect. Seven colors with their respective decorations, so that you never get tired of looking at it.

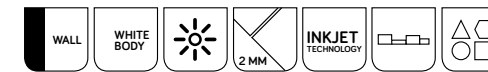


Decor Vodevil Ivory  
17,5x17,5 / 7"x7"  
G.46

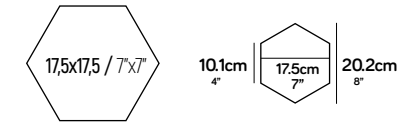


Decor Vodevil White  
17,5x17,5 / 7"x7"  
G.46

## CARACTERÍSTICAS TÉCNICAS | TECHNICAL SPECIFICATIONS



## FORMATOS | SIZES



Espesor | Thickness: 9 mm.



Vodevil Ivory  
17,5x17,5 / 7"x7"  
G.46



Vodevil Vison  
17,5x17,5 / 7"x7"  
G.46



Vodevil Moka  
17,5x17,5 / 7"x7"  
G.46



Vodevil White  
17,5x17,5 / 7"x7"  
G.46



Vodevil Grey  
17,5x17,5 / 7"x7"  
G.46



Vodevil Black  
17,5x17,5 / 7"x7"  
G.46



Vodevil Jade  
17,5x17,5 / 7"x7"  
G.46



Composición Vodevil Vison (3pz.)  
17,5x17,5 / 7"x7"  
SP.2042



Ivory (3pz.)



White (3pz.)



Grey (3pz.)



Antracite (3pz.)



Moka (3pz.)

## Serie Madelaine.

A pesar de la hegemonía de los formatos cuadrados y rectangulares, en esta serie apostamos por recuperar una figura geométrica tradicional en cerámica, el hexágono. Bases en porcelánico de aspecto cementoso con cinco tonos diferentes: antracita, gris, moka y beige que a su vez se acompañan de dos piezas decoradas.

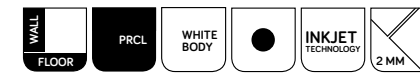
## Madelaine Series.

Despite the dominance of square and rectangular formats, in this range we revisit a traditional geometrical figure in ceramics, the hexagon. Bases in porcelain stoneware with concrete-like looks in five different colours: antracita, gris, moka and beige which are, in turn, accompanied by two decorated pieces.

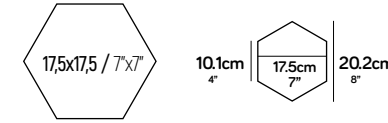


Madelaine White, Grey, Antracite, Decor Madelaine Antracite 17,5x17,5.

## CARACTERÍSTICAS TÉCNICAS | TECHNICAL SPECIFICATIONS



## FORMATOS | SIZES



Espesor | Thickness: 9 mm.




Madelaine White  
17,5x17,5 / 7x7  
G.94




Madelaine Beige  
17,5x17,5 / 7x7  
G.94



Madelaine Moka  
17,5x17,5 / 7x7  
G.94



Madelaine Grey  
17,5x17,5 / 7x7  
G.94



Madelaine Antracite  
17,5x17,5 / 7x7  
G.94

## PIEZAS ESPECIALES | SPECIAL PIECES



Decor Madelaine Antracite  
17,5x17,5 / 7x7  
G.94



Decor Madelaine Moka  
17,5x17,5 / 7x7  
G.94

## UN CAMBIO DE MIRAS.

Simplemente achatando el formato de la pieza se consigue un efecto totalmente diferente. En este caso el interior es más suave y relajado. Además se consigue ampliar el espacio, gracias a que las piezas son más alargadas y los colores más claros y luminosos.

## A CHANGE OF LOOK.

Simply by flattening the format of the piece we achieve a completely different effect. In this case the interior is softer and more relaxed. We also manage to expand the space, because the parts are longer and the colors are lighter and brighter.



Viena Ash Blue,  
Decor Viena Ash Blue 10x20.



Viena Antracite 10x20.

**Idea decó.**

Sin duda el hexágono tiene una personalidad apabullante. Si te gusta, pero tienes miedo de cansarte con el tiempo, opta por colores más neutros. El negro y blanco nunca pasarán de moda, pero los grises y los tonos beige también pueden dar muy buen resultado.

<<

**DECORADO Y CON COLOR.**

¡Atrévete a mezclarlas! Puedes escoger diferentes tonos que combinen bien entre sí y colocar algunas lisas y otras decoradas. Para asegurarte de que el conjunto queda bien. Decántate por piezas decoradas en tonos grises o beige y colores claros y otro oscuro de acento para las piezas lisas.

**DECORATED AND WITH COLOR.**

Dare to mix them! You can choose different colors that combine well together and install some smooth and some decorated ones. But make sure that it looks good all together. Go for decorated pieces in gray or beige colors and light colors, and a dark accent for the smooth pieces.

**Deco idea.**

The hexagon has an overwhelming personality without a doubt. If you like it but are afraid of getting tired over time, opt for more neutral colors. Black and white will never be out of fashion, but grays and beige colors can also give very good results.

^^



Viena Blanco, Vison y Mist 10x20. Nexus Glaciar 75x75.

**Idea decó.**

Los colores fríos como el azul y el verde suelen ser los reyes del cuarto de baño. Si quieres darle un toque más cálido puedes alternar piezas de estos colores con algunas de tonos cálidos, como estas de la colección Viena en Visón.

<<

**Deco idea.**

Cool colors such as blue and green tend to be the stars of the bathroom. If you want to give it a warmer touch you can alternate pieces in these colors with some warm-colored ones, like these in the Vienna line in Visón.

<<

**Idea decó.**

Puedes usarlo para un lavabo encajado entre columnas, y alicatar el resto de la pared con un formato más tradicional o de un tono más suave, para incluir algo de decorado. >>

**Deco idea.**

You can use it for a washbasin embedded between columns, and tile the rest of the wall with a more traditional format or a softer tone, to include some decoration. >>



**EL HEXÁGONO SUPERA LOS LÍMITES DEL BAÑO.**

Es quizá uno de los formatos que tiene más posibilidades fuera del baño. Por supuesto en la cocina, pero porque no, también en el dormitorio o salón. Se puede colocar como cabecero de cama o incluso nos puede ayudar a crear estructuras y estanterías de obra.

**THE HEXAGON EXCEEDS THE LIMITS OF THE BATHROOM.**

It is perhaps one of the formats that has more possibilities outside the bathroom. Of course, in the kitchen, but why not, also in the bedroom or living room. It can be installed as a headboard or can even help us create masonry structures and shelves.



Vodevil Ivory, Visón y Moka 17,5x17,5  
Decor Vodevil Ivory 17,5x17,5.

**EN PEQUEÑAS DOSIS.**

Ahí donde le ves, tan inofensivo, el hexágono tiene una fuerza estética que te sorprenderá. Su ventaja es que con muy poco, conseguirás mucho. Dale todo el protagonismo a una zona de la casa. Por ejemplo, el frontal de una cocina, para revestir un cabecero o marcando un camino en las paredes del pasillo.

**IN SMALL DOSES.**

The hexagon looks so harmless and yet it has an aesthetic force that will surprise you. Its advantage is that with very little, you will get a lot. Give full focus to an area of the house. For instance, the kitchen front, for covering a headboard, or marking a path on the hall walls.

**Idea decó.**

Arriesga con los hexagonos de la serie Madelaine en el pavimento. ✓

**Deco idea.**

Venture with hexagons of Madelaine collection on your floor. ✓



Madelaine Antracite 17,5x17,5.



Vodevil Ivory, Visón, Moka y Decor Vovevil Ivory 17,5x17,5.



Decor Bulevar Cold, Bulevar Grey 10x30, Madelaine Grey 17,5x17,5.



## Serie Viena.

Quien piense que no se pueden conseguir espacios elegantes con formato pequeño es que no conoce Viena. Jugamos con una serie en una gran variedad de colores y en formatos rectangulares y hexagonales. Los decorados inspirados en capitonés y sus tonos sofisticados, le dan una aire 'chic' a cualquier espacio.

## Viena Series.

Whoever thinks that you cannot achieve elegant spaces with a small format, it's because they don't know Viena. We play with a series in a wide variety of colors, and rectangular and hexagonal formats. The decorations inspired in quilts and their sophisticated colors, bring a 'chic' air to any space.

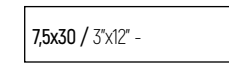
Viena Graphite y Gris 10x20



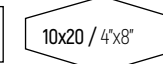
## CARACTERÍSTICAS TÉCNICAS | TECHNICAL SPECIFICATIONS



### FORMATOS | SIZES



Espesor | Thickness: 8,8 mm.



Espesor | Thickness: 8,8 mm.



Moldura Viena Blanco  
5x30 / 2'x12"  
SP2016




Moldura Viena Ash Blue  
5x30 / 2'x12"  
SP2016



Moldura Viena Antracite  
5x30 / 2'x12"  
SP2016



Quarter Round Viena Blanco  
1,5x30 / 0,6'x12"  
SP2008



Quarter Round Viena Ash Blue  
1,5x30 / 0,6'x12"  
SP2008



Quarter Round Viena Antracite  
1,5x30 / 0,6'x12"  
SP2008



Trim Viena Blanco  
7,5x30 / 3'x12"  
SP2012



Trim Viena Ash Blue  
7,5x30 / 3'x12"  
SP2012



Trim Viena Antracite  
7,5x30 / 3'x12"  
SP2012



Viena Blanco  
7,5x30 / 3'x12"  
G.125



Viena Ash Blue  
7,5x30 / 3'x12"  
G.125



Viena Antracite  
7,5x30 / 3'x12"  
G.125



Viena Blanco  
10x20 / 4'x8"  
G.36



Viena Ash Blue  
10x20 / 4'x8"  
G.36



Viena Antracite  
10x20 / 4'x8"  
G.36



Decor Viena Blanco  
10x20 / 4'x8"  
G.37



Decor Viena Ash Blue  
10x20 / 4'x8"  
G.37



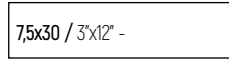
Decor Viena Antracite  
10x20 / 4'x8"  
G.37



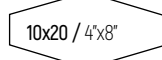
CARACTERÍSTICAS TÉCNICAS | TECHNICAL SPECIFICATIONS



























FORMATOS | SIZES



Espesor | Thickness: 8,8 mm.



Espesor | Thickness: 8,8 mm.

|   |   |   |   |
|---|---|---|---|
| <br><b>Moldura Viena Ivory</b><br>5x30 / 2'x12"<br>SP.2016           | <br><b>Moldura Viena Vison</b><br>5x30 / 2'x12"<br>SP.2016           | <br><b>Moldura Viena Tabacco</b><br>5x30 / 2'x12"<br>SP.2016           | <br><b>Moldura Viena Mist</b><br>5x30 / 2'x12"<br>SP.2016           |
| <br><b>Quarter Round Viena Ivory</b><br>1.5x30 / 0.6'x12"<br>SP.2008 | <br><b>Quarter Round Viena Vison</b><br>1.5x30 / 0.6'x12"<br>SP.2008 | <br><b>Quarter Round Viena Tabacco</b><br>1.5x30 / 0.6'x12"<br>SP.2008 | <br><b>Quarter Round Viena Mist</b><br>1.5x30 / 0.6'x12"<br>SP.2008 |
| <br><b>Trim Viena Ivory</b><br>7.5x30 / 3'x12"<br>SP.2012            | <br><b>Trim Viena Vison</b><br>7.5x30 / 3'x12"<br>SP.2012            | <br><b>Trim Viena Tabacco</b><br>7.5x30 / 3'x12"<br>SP.2012            | <br><b>Trim Viena Mist</b><br>7.5x30 / 3'x12"<br>SP.2012            |
| <br><b>Viena Ivory</b><br>7.5x30 / 3'x12"<br>G.125                 | <br><b>Viena Vison</b><br>7.5x30 / 3'x12"<br>G.125                 | <br><b>Viena Tabacco</b><br>7.5x30 / 3'x12"<br>G.125                 | <br><b>Viena Mist</b><br>7.5x30 / 3'x12"<br>G.125                 |
| <br><b>Viena Ivory</b><br>10x20 / 4'x8"<br>G.36                    | <br><b>Viena Vison</b><br>10x20 / 4'x8"<br>G.36                    | <br><b>Viena Tabacco</b><br>10x20 / 4'x8"<br>G.36                    | <br><b>Viena Mist</b><br>10x20 / 4'x8"<br>G.36                    |
| <br><b>Decor Viena Ivory</b><br>10x20 / 4'x8"<br>G.37              | <br><b>Decor Viena Vison</b><br>10x20 / 4'x8"<br>G.37              | <br><b>Decor Viena Tabacco</b><br>10x20 / 4'x8"<br>G.37              | <br><b>Decor Viena Mist</b><br>10x20 / 4'x8"<br>G.37              |
|   |   |   |   |



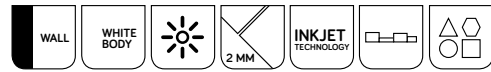
Viena Ivory 7,5x30, Viena Tabacco 7,5x30, Reaction Ivory 75x75.



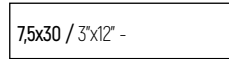
Viena Vison 7,5x30, Just Roble 22,5x90.

# Serie Viena.

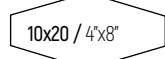
## CARACTERÍSTICAS TÉCNICAS | TECHNICAL SPECIFICATIONS



### FORMATOS | SIZES



Espesor | Thickness: 8,8 mm.



Espesor | Thickness: 8,8 mm.



**Moldura Viena Gris**  
5x30 / 2"x12"  
SP.2016



**Moldura Viena Graphite**  
5x30 / 2"x12"  
SP.2016



**Moldura Viena Pearl**  
5x30 / 2"x12"  
SP.2016



**Quarter Round Viena Gris**  
1,5x30 / 0,6"x12"  
SP.2008



**Quarter Round Viena Graphite**  
1,5x30 / 0,6"x12"  
SP.2008



**Quarter Round Viena Pearl**  
1,5x30 / 0,6"x12"  
SP.2008



**Trim Viena Gris**  
7,5x30 / 3"x12"  
SP.2012



**Trim Viena Graphite**  
7,5x30 / 3"x12"  
SP.2012



**Trim Viena Pearl**  
7,5x30 / 3"x12"  
SP.2012



**Viena Gris**  
7,5x30 / 3"x12"  
G.125



**Viena Graphite**  
7,5x30 / 3"x12"  
G.125



**Viena Pearl**  
7,5x30 / 3"x12"  
G.125



**Viena Gris**  
10x20 / 4"x8"  
G.36



**Viena Graphite**  
10x20 / 4"x8"  
G.36



**Viena Pearl**  
10x20 / 4"x8"  
G.36



**Decor Viena Gris**  
10x20 / 4"x8"  
G.37



**Decor Viena Graphite**  
10x20 / 4"x8"  
G.37



**Decor Viena Pearl**  
10x20 / 4"x8"  
G.37



Viena Gris 7,5x30, Viena Antracite 7,5x30, Neutra Pearl 60x60.



Viena Pearl 7,5x30, Neutra Pearl 45x45.

# 04

## LA RENOVACIÓN DE LOS DECORADOS HIDRÁULICOS. PIEZAS CON ENCANTO IRREPETIBLE.

Hay modelos de cerámica que nunca desaparecen, como las baldosas hidráulicas. ¿Qué hace que algo clásico esté siempre de rabiosa actualidad? El origen de la baldosa hidráulica se remonta a finales del S.XIX, cuando una empresa catalana lo presentó en la Exposición Universal de París de 1867 como una alternativa a la piedra natural. Aunque el material original se fabrica con cemento prensado, en la actualidad las tecnologías de impresión cerámica permiten reproducir fielmente el aspecto de esta pieza, pero sin ninguna de sus desventajas.

## THE RENEWAL OF "HIDRÁULICOS" DECORATIONS. UNREPEATABLE CHARMING PIECES.

There are ceramic models that never disappear, such as "hidráulicos" tiles. What makes something classic always be cutting-edge? The origin of the "hidráulicos" tile goes back to the late 19th century, when a Catalan company introduced it at the 1867 Universal Exhibition in Paris as an alternative to natural stone. Although the original material is made with pressed cement, nowadays the ceramic printing technologies allow to faithfully reproduce the look of this piece, but with none of its drawbacks.



Revestimiento / Wall Tile: Adobe Pearl 20x20. Decor Daiza White 20x20  
Pavimento / Floor Tile: Decor Daiza White 20x20.

## ALFOMBRAS CERÁMICAS.

Algo que nos encanta de las decoraciones hidráulicas es que permiten crear espacios llenos de magia gracias a las alfombras. Son ideales para marcar espacios en un salón comedor integrados, así como las zonas de tránsito.

## CERAMIC RUGS.

Something that we love about "hidráulicos" decorations is that they let us create spaces full of magic thanks to rugs. They are ideal for marking spaces integrated in a dining room, as well as traffic areas.

## Serie Adobe.

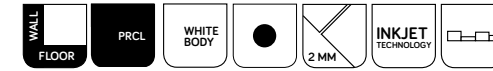
Adobe recoge ese espíritu clásico y contemporáneo en una reivindicación de la cerámica más tradicional y, al mismo tiempo, más rompedora. Recuperar el aspecto más realista de las piezas hidráulicas implica un detallado relieve que da más credibilidad y valor a las piezas, que además tienen ese leve desgaste que proporciona el paso del tiempo.

## Adobe Series.

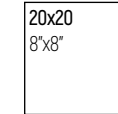
Adobe captures that classic and contemporary spirit, reclaiming the most traditional ceramics and, at the same time, the most ground-breaking one. Recovering the most realistic look of the “hidráulicos” pieces involves a detailed relief that gives more credibility and value to the pieces, which also have that slight wear given by the passage of time.



## CARACTERÍSTICAS TÉCNICAS | TECHNICAL SPECIFICATIONS



## FORMATOS | SIZES



Espesor | Thickness  
8,5 mm.



Adobe Vison  
20x20/8"x8"  
G.54



Adobe Ivory  
20x20/8"x8"  
G.54



Decor Barma Ivory  
20x20/8"x8"  
G.55



Decor Daiza Ivory  
20x20/8"x8"  
G.55



Decor Gales Ivory  
20x20/8"x8"  
G.55



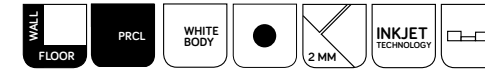
Decor Monza Ivory  
20x20/8"x8"  
G.55

## EJEMPLOS COLOCACIÓN | PLACEMENT EXAMPLES

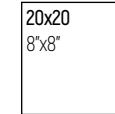




CARACTERÍSTICAS TÉCNICAS | TECHNICAL SPECIFICATIONS



FORMATOS | SIZES



Espesor | Thickness  
8,5 mm.



Adobe Pearl  
20x20/8"x8"  
G.54



Adobe White  
20x20/8"x8"  
G.54



Decor Barma White  
20x20/8"x8"  
G.55



Decor Daiza White  
20x20/8"x8"  
G.55



Decor Gales White  
20x20/8"x8"  
G.55



Decor Monza White  
20x20/8"x8"  
G.55

EJEMPLOS COLOCACIÓN | PLACEMENT EXAMPLES



**Idea decó.**

Al reproducir el efecto del cemento en el fondo del dibujo, estas piezas combinan a la perfección con cualquier cemento cerámico. Siempre es mejor utilizar el mismo material, ya que si no puedes tener problemas en las juntas de los mismos porque tienen coeficientes de dilatación diferentes. Dentro de la serie Adobe encontrarás piezas decoradas y otras lisas para crear tus composiciones. ^

**Deco idea.**

By reproducing the cement effect in the design background, these pieces combine perfectly with any ceramic cement. It is always best to use the same material, because otherwise you might have problems in the joints due to the different expansion coefficients. Within the Adobe series you will find decorated pieces and other smooth ones to create your compositions. ^

## ¡ASUME RIESGOS!

En ocasiones no nos atrevemos con piezas que nos encanta por miedo a aburrirnos. Dar un paso adelante puede significar la diferencia entre crear un espacio único e irrepetible y otro soso y aburrido. El baño es un buen lugar para hacerlo porque pasamos menos tiempo en él, y las baldosas hidráulicas una de las mejores apuestas porque son un clásico atemporal.

## TAKE RISKS!

Sometimes we do not dare use pieces that we love out of fear of getting bored. Taking a step forward can make the difference between creating a unique and unrepeatable space or a bland and boring one. The bathroom is a good place to do it because we spend less time in it, and "hidráulicos" tiles are one of best bets because they are a timeless classic.



Urban Mist 20x20, Decor Urban Alba 20x20, Urban White 20x20 y Urban Pearl 20x20.

## TRADICIÓN Y MODERNIDAD.

Los decorados hidráulicos son el icono del modernismo, por eso, a pesar de tener un aspecto tradicional consiguen un efecto muy moderno. Si quieres un ambiente actual en tu casa decántate por colecciones algo más sintetizadas, como la serie Urban de Cifre.

## TRADITION AND MODERNITY.

Decorated "hidráulicos"s are the icon of modernism, so despite having a traditional look they achieve a modern effect. If you want a modern atmosphere in your home go for slightly more synthesized lines such as Cifre's Urban series.

Adobe White, Ivory 20x20. Decor Urban Calipso 20x20.



### Idea decó.

Combinada con algunos muebles industriales, como el taburete estilo Tolix de la izquierda, y mesas de madera rústicas con patas de hierro, conseguirás un aspecto súper moderno.



### Deco idea.

Combined with some industrial furniture such as the Tolix-style stool on the left, and rustic wooden tables with iron legs, you will achieve a super modern look.



## Serie Urban.

Un formato clásico de 20x20 cm. pero con todo el sabor contemporáneo. Con Urban apostamos por espacios que unen ese punto tradicional con los diseños más modernos y todas las posibilidades que nos brindan los materiales cerámicos. Una colección que crece con sus amplias posibilidades de combinación.

## URBAN Series.

A 20 x 20 classic format but with full contemporary flavor. With Urban, we are betting on spaces that join that traditional touch with the most modern designs, and all the possibilities that ceramic materials give us. It is a line that grows with its wide possibilities for combining.

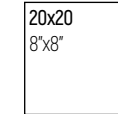


Urban Antracite 20x20, Decor Urban Alba 20x20, Decor Urban Calipso, Decor Urban Carlin, Decor Urban Elga 20x20, Urban Pearl 20x20

## CARACTERÍSTICAS TÉCNICAS | TECHNICAL SPECIFICATIONS



## FORMATOS | SIZES



Espesor | Thickness  
8,5 mm.




Urban Antracite  
20x20/8x8"  
G.54



Urban Pearl  
20x20/8x8"  
G.54



Urban Mist  
20x20/8x8"  
G.54



Urban White  
20x20/8x8"  
G.54



Urban Ivory  
20x20/8x8"  
G.54



Decor Urban Alba  
20x20/8x8"  
G.55



Decor Urban Calipso  
20x20/8x8"  
G.55



Decor Urban Carlin  
20x20/8x8"  
G.55



Decor Urban Elga  
20x20/8x8"  
G.55

## EJEMPLOS COLOCACIÓN | PLACEMENT EXAMPLES





**Idea decó.**

Atrévete con un degradado poniendo piezas aquí y allá. Tendrás el efecto de una alfombra cerámica, pero sin condicionar la distribución. ¡Ideal si eres de los que mueven los muebles cada dos por tres!.



**Deco idea.**

Dare with a faded effect by placing pieces here and there. You will have the effect of a ceramic rug but without conditioning the distribution. Ideal if you're the type that moves the furniture every few minutes!.



Decor Gales Ivory 20x20, Mirambel Ivory 30x90, Adobe Vison 20x20.



**Idea decó.**

Una opción para no abusar del decorado es situarlo en un lado. Así rompemos la simetría y le damos un aire más dinámico. ^

**Deco idea.**


An option for not abusing the decoration is to place it on one side. That way we break the symmetry and give it a more dynamic air. ^



Adobe Ivory 20x20, Decor Monza Ivory, Decor Daiza Ivory, Decor Gales Ivory, Decir Barma White 20x20.



Materia Ivory 75x75, Decor Etana Ivory 20x20.



**Deco idea.**

Turn it into the main character! You can make it the flooring of the entire house. If you add a frame at the base without any decoration you will lighten the visual load and achieve an effect as interesting as in this restaurant where they have used the Materia series in 20 x 20 cm.

>>

**Idea decó.**

¡Conviértelo en el protagonista! Puedes hacer que sea el pavimento de toda la casa. Si le añades un marco en base sin decoración aligerarás la carga visual y conseguirás un efecto tan interesante como en este restaurante en el que han usado la serie Materia en 20x20 cm.

>>



Materia Pearl 75x75, Decor Star White 20x20

## Serie Materia.

Materia 20x20 cm. Introduce una amplia variedad de decorados hidráulicos con bases para que puedas componer sin límites. Se trata de una de nuestras últimas innovaciones con tecnología Touch Print, que le da una textura y tacto únicos.

## Materia Series.

Materia 20x20 cm. It introduces a wide variety of “hidráulicos” decorations with bases so that you can compose without limits. It is one of our latest innovations with Touch Print technology, which gives it a unique texture and touch.

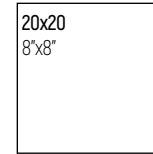


Decor Etana Ivory 20x20, Materia Ivory 75x75.

## CARACTERÍSTICAS TÉCNICAS | TECHNICAL SPECIFICATIONS




## FORMATOS | SIZES



Espesor | Thickness  
8,5 mm.



Materia Pearl  
20x20/ 8x8"  
G.54



Materia White  
20x20/ 8x8"  
G.54



Decor Etana White  
20x20/ 8x8"  
G.55



Decor Leila White  
20x20/ 8x8"  
G.55



Decor Rim White  
20x20/ 8x8"  
G.55




Decor Star White  
20x20/ 8x8"  
G.55



Materia Ivory  
20x20/ 8x8"  
G.54



Decor Etana Ivory  
20x20/ 8x8"  
G.55



Decor Leila Ivory  
20x20/ 8x8"  
G.55



Decor Rim Ivory  
20x20/ 8x8"  
G.55



Decor Star Ivory  
20x20/ 8x8"  
G.55

## RÚSTICO PERO NO ANTICUADO.

El estilo rústico se reinventa para vestir los hogares del siglo XXI: apuesta por la sencillez y por el juego de contrastes. Especialmente en las ciudades, las cocinas tienden a ser pequeñas y funcionales. Aunque las últimas tendencias indican que está empezando a recuperar su estatus como corazón del hogar. Hasta hace tan solo unas décadas era la estancia central de la casa. En ella se pasaba la mayor parte del tiempo: cocinando, cosiendo, reunidos alrededor de la mesa comiendo o simplemente charlando y escuchando la radio. Las casas labriegas todavía conservan esa herencia del pasado, que está empezando a trasladarse a las cocinas urbanas por el auge de la cultura gourmet. Te mostramos algunos trucos para introducir el encanto rústico de las cocinas de campo en una vivienda de ciudad.

## RUSTIC BUT NOT OUTDATED.

The rustic style reinvents itself to dress up the homes of the 21st century: simplicity and play of contrasts. Especially in the cities, kitchens tend to be small and functional. Although recent trends suggest that it is beginning to regain its status as the heart of the home. Until just a few decades ago it was the central room of the house. Most of the time was spent there: cooking, sewing, gathered around the table eating, or simply talking and listening to the radio. Farm houses still conserve this legacy of the past, which is beginning to move to urban kitchens due to the rise of the gourmet culture. We show you some tricks to introduce the rustic charm of farm kitchens in a home in the city.

Splash Dolphin 10x50. Foresta Walnut 30x120.



### Idea decó.

No tengas miedo a mezclar referencias. En esta cocina de estilo campestre han escogido unas sillas clásicas, pero también lo han combinado con elementos más modernos, como una nevera Smeg. ^

### Deco idea.

Don't be afraid to mix references. In this country-style kitchen they have chosen some classic chairs, but they have also combined it with modern elements, like a Smeg fridge. ^

## Serie Soul.

Soul es un revestimiento en pasta blanca que recuerda a las baldosas tradicionales. Sus reproducciones de efecto decapado, revelan diferentes capas de color en algunas de sus piezas, dando unos matices únicos a las baldosas. Una pieza en pequeño formato pero con mucha alma.























### CARACTERISTICAS TÉCNICAS | TECHNICAL SPECIFICATIONS



### FORMATOS | SIZES


















7,5x30  
3"x12"

Espesor | Thickness  
8 mm.

|   |   |  |   |
|---|---|--|---|
|    |    |     |     |
| <b>Moldura Soul Aqua</b><br>5x30/ 2"x12"<br>SP.2021                                 | <b>Moldura Soul Pearl</b><br>5x30/ 2"x12"<br>SP.2021                                | <b>Moldura Soul Grey</b><br>5x30/ 2"x12"<br>SP.2021                                  | <b>Moldura Soul White</b><br>5x30/ 2"x12"<br>SP.2021                                  |
|   |   |    |    |
| <b>Torello Matita Soul Aqua</b><br>2x30/ 0.7"x12"<br>SP.2006                        | <b>Torello Matita Soul Pearl</b><br>2x30/ 0.7"x12"<br>SP.2006                       | <b>Torello Matita Soul Grey</b><br>2x30/ 0.7"x12"<br>SP.2006                         | <b>Torello Matita Soul White</b><br>2x30/ 0.7"x12"<br>SP.2006                         |
|  |  |   |   |
| <b>Quarter Round Soul Aqua</b><br>1.5x30/ 0.6"x12"<br>SP.2008                       | <b>Quarter Round Soul Pearl</b><br>1.5x30/ 0.6"x12"<br>SP.2008                      | <b>Quarter Round Soul Grey</b><br>1.5x30/ 0.6"x12"<br>SP.2008                        | <b>Quarter Round Soul White</b><br>1.5x30/ 0.6"x12"<br>SP.2008                        |
|  |  |   |   |
| <b>Trim Soul Aqua</b><br>7.5x30/ 3"x12"<br>SP.2012                                  | <b>Trim Soul Pearl</b><br>7.5x30/ 3"x12"<br>SP.2012                                 | <b>Trim Soul Grey</b><br>7.5x30/ 3"x12"<br>SP.2012                                   | <b>Trim Soul White</b><br>7.5x30/ 3"x12"<br>SP.2012                                   |
|  |  |   |   |
| <b>Soul Aqua</b><br>7.5x30/ 3"x12"<br>G.125   | <b>Soul Pearl</b><br>7.5x30/ 3"x12"<br>G.125  | <b>Soul Grey</b><br>7.5x30/ 3"x12"<br>G.125  | <b>Soul White</b><br>7.5x30/ 3"x12"<br>G.125  |
|   |   |  |   |
|   |   | <b>Decor Soul White</b><br>7.5x30/ 3"x12"<br>G.126                                   |  |

## Soul Series.

Soul is a white paste wall covering that resembles traditional tiles. Its stripped effect reproductions reveal different color layers in some of its pieces, giving unique nuances to the tiles. A piece in a small format but with a lot of soul.

|   |   |   |
|---|---|---|
|    |    |    |
| <b>Moldura Soul Moka</b><br>5x30/ 2"x12"<br>SP.2021                                   | <b>Moldura Soul Vison</b><br>5x30/ 2"x12"<br>SP.2021                                  | <b>Moldura Soul Ivory</b><br>5x30/ 2"x12"<br>SP.2021                                  |
|   |   |   |
| <b>Torello Matita Soul Moka</b><br>2x30/ 0.7"x12"<br>SP.2006                          | <b>Torello Matita Soul Vison</b><br>2x30/ 0.7"x12"<br>SP.2006                         | <b>Torello Matita Soul Ivory</b><br>2x30/ 0.7"x12"<br>SP.2006                         |
|  |  |  |
| <b>Quarter Round Soul Moka</b><br>1.5x30/ 0.6"x12"<br>SP.2008                         | <b>Quarter Round Soul Vison</b><br>1.5x30/ 0.6"x12"<br>SP.2008                        | <b>Quarter Round Soul Ivory</b><br>1.5x30/ 0.6"x12"<br>SP.2008                        |
|  |  |  |
| <b>Trim Soul Moka</b><br>7.5x30/ 3"x12"<br>SP.2012                                    | <b>Trim Soul Vison</b><br>7.5x30/ 3"x12"<br>SP.2012                                   | <b>Trim Soul Ivory</b><br>7.5x30/ 3"x12"<br>SP.2012                                   |
|  |  |  |
| <b>Soul Moka</b><br>7.5x30/ 3"x12"<br>G.125   | <b>Soul Vison</b><br>7.5x30/ 3"x12"<br>G.125  | <b>Soul Ivory</b><br>7.5x30/ 3"x12"<br>G.125  |
|   |   |  |
|   |   | <b>Decor Soul Ivory</b><br>7.5x30/ 3"x12"<br>G.126                                    |
|   |   |  |



Colonial Ivory Mate 7,5x30.

## LA CERÁMICA ES LA CLAVE.

Para reproducir el toque rústico pero sin caer en clichés, los revestimientos son tus grandes aliados. El formato pequeño es imprescindible. Si te decantas por una baldosa cerámica, mejor una que reproduzca la textura y acabado de la mayólica tradicional, como la colección Colonial de Cifre Ceámica.

## CERAMICS IS THE KEY.

To reproduce the rustic touch but without falling into clichés, wall coverings are your great allies. The small format is essential. If you go for a ceramic tile, it is better if it reproduces the texture and finish of the traditional majolica, like Cifre Cerámica's Colonial line.



Soul White y Decor Soul White 7,5x30.

### Idea decó.

También puedes usar algunas piezas con decoraciones sutiles y muy elegantes, como estas de la serie Soul.

<<

### Deco idea.

You can also use some pieces with subtle and very elegant decorations like these from the Soul series.

<<

## JUEGA CON EL COLOR.

Una forma de darle un aire renovado a una cocina de corte rústico es escoger un color más actual. Al tratarse de un material frío lo mejor es combinarlo con un material cálido para la encimera como la madera maciza que, además contribuirá a crear un ambiente más natural.

Soul Ivory 7,5x30. Rovere Nuez 22,5x90.



## PLAY WITH THE COLOR.

One way of giving a rustic kitchen a renovated air is to choose a more current color. Because it is a cold material, it is best combined with a warm material for the countertop such as solid wood, which will also help create a more natural setting.



Soul Moka y Vison 7,5x30.

## ELIGE BIEN LOS MUEBLES DE COCINA.

No te pases con muebles de madera decapada o muy desgasta y mejor opta por otros con frontales blancos mate y molduras decorativas sencillas. Para la encimera, la madera maciza o una piedra modesta como el granito pueden ayudarte. Si lo completas con una mesa blanca con patas torneadas, tendrás el conjunto.

## CHOOSE WELL YOUR KITCHEN CABINETS.

Don't overdo it with stripped or very worn wooden cabinets and opt better for others with matte white fronts and simple decorative moldings. For the countertop, solid wood or a modest stone such as granite can help you. If you complete it with a white table with turned legs, you will have the ensemble.

## Serie Colonial.

Los revestimientos ‘de toda la vida’ se convierten también en los del futuro. Piezas rectangulares, de esencia tradicional, pero con colores y tecnología contemporáneos que crecen con sus diferentes patrones de colocación. Con Colonial, las piezas más pequeñas dan mucho más de sí, en especial gracias a sus contornos irregulares que hacen de Colonial una colección única. Tanto en brillo como en mate, está disponible en multitud de colores.

## Colonial Series.

“Tried and Tested” wall coverings also become the wall coverings of the future. Rectangular pieces with a traditional essence, but with contemporary colors and technology growing with their different installation patterns. With Colonial, small pieces deliver more, especially thanks to their irregular contours that make Colonial a unique line. Both in gloss and matte, it is available in a multitude of colors.



Colonial Wood White Brillo 7,5x30.

## CARACTERÍSTICAS TÉCNICAS | TECHNICAL SPECIFICATIONS



## FORMATOS | SIZES

|                              |   |                              |                              |
|------------------------------|---|------------------------------|------------------------------|
| 7,5x30<br>3"x12"             | 7,5x30<br>3"x12"  | 7,5x30 2"x12"                | 1,5x30 1"x12"                |
| Espesor   Thickness<br>8 mm. | Espesor   Thickness<br>8 mm.<br>Wood White<br>Wood Nature | Espesor   Thickness<br>8 mm. | Espesor   Thickness<br>8 mm. |



|  |  |   |   |
|--|--|---|---|
| Quarter Round Colonial Black Brillo<br>1,5x30/ 0,6"x12"<br>SP2009  | Quarter Round Colonial Grey Brillo<br>1,5x30/ 0,6"x12"<br>SP2009 | Quarter Round Colonial White Brillo<br>1,5x30/ 0,6"x12"<br>SP2009 | Quarter Round Colonial Jade Brillo<br>1,5x30/ 0,6"x12"<br>SP2009  |
| Moldura Colonial Black Brillo<br>5x30/ 2"x12"<br>SP2008            | Moldura Colonial Grey Brillo<br>5x30/ 2"x12"<br>SP2008           | Moldura Colonial White Brillo<br>5x30/ 2"x12"<br>SP2008           | Moldura Colonial Jade Brillo<br>5x30/ 2"x12"<br>SP2008            |
| Colonial Black Brillo<br>7,5x30/ 3"x12"<br>G.125                   | Colonial Grey Brillo<br>7,5x30/ 3"x12"<br>G.125                  | Colonial White Brillo<br>7,5x30/ 3"x12"<br>G.125                  | Colonial Jade Brillo<br>7,5x30/ 3"x12"<br>G.125                   |
| Quarter Round Colonial Marine Brillo<br>1,5x30/ 0,6"x12"<br>SP2009 | Quarter Round Colonial Sky Brillo<br>1,5x30/ 0,6"x12"<br>SP2009  | Quarter Round Colonial Ivory Brillo<br>1,5x30/ 0,6"x12"<br>SP2009 | Quarter Round Colonial Visón Brillo<br>1,5x30/ 0,6"x12"<br>SP2009 |
| Moldura Colonial Marine Brillo<br>5x30/ 2"x12"<br>SP2008           | Moldura Colonial Sky Brillo<br>5x30/ 2"x12"<br>SP2008            | Moldura Colonial Ivory Brillo<br>5x30/ 2"x12"<br>SP2008           | Moldura Colonial Visón Brillo<br>5x30/ 2"x12"<br>SP2008           |
| Colonial Marine Brillo<br>7,5x30/ 3"x12"<br>G.125                  | Colonial Sky Brillo<br>7,5x30/ 3"x12"<br>G.125                   | Colonial Ivory Brillo<br>7,5x30/ 3"x12"<br>G.125                  | Colonial Visón Brillo<br>7,5x30/ 3"x12"<br>G.125                  |



|   |  |
|---|--|
| Colonial Wood White Brillo<br>7,5x30/ 3"x12"<br>G.126 | Colonial Wood Nature Brillo<br>7,5x30/ 3"x12"<br>G.126 |
|---|--|



## MADERAS RÚSTICAS.

Se caracterizan por su aspecto desgastado, muchas veces se usa madera de derribo para conseguir ese efecto. Para evitar los problemas de termitas y mantenimiento, opta por una reproducción en cerámica, como la colección Colonial. Sus piezas de formato pequeño crean listones. Puedes mezclar las piezas lisas con las que incluyen decoración y color para conseguir un efecto más urbano.

## RUSTIC WOODS.

Characterized by their worn look, wood from demolitions is often used to achieve that effect. To avoid problems with termites and maintenance, opt for a reproduction in ceramics, like the Colonial line. Its small-format pieces create slats. You can mix the smooth pieces with those that include decoration and color for a more urban effect.



Colonial Sky Brillo 7.5x30.

### Idea decó.

Combina el color del revestimiento con un frontal coloreado para los electrodomésticos. ¡Un toque único y diferente!



### Deco idea.

Combine the color of the wall covering with a colored front for the appliances. A unique and different touch!



Colonial Wood Nature Mate 7.5x30  
Adobe Pearl 20x20. Adobe Vison 20x20




Quarter Round Colonial Black Mate  
1,5x30/ 0,6"x12"  
SP2009



Moldura Colonial Black Mate  
5x30/ 2"x12"  
SP2008



Colonial Black Mate  
7,5x30/ 3"x12"  
G125



Quarter Round Colonial Marine Mate  
1,5x30/ 0,6"x12"  
SP2009



Moldura Colonial Marine Mate  
5x30/ 2"x12"  
SP2008



Colonial Marine Mate  
7,5x30/ 3"x12"  
G125

Quarter Round Colonial Grey Mate  
1,5x30/ 0,6"x12"  
SP2009



Moldura Colonial Grey Mate  
5x30/ 2"x12"  
SP2008



Colonial Grey Mate  
7,5x30/ 3"x12"  
G125

Quarter Round Colonial Sky Mate  
1,5x30/ 0,6"x12"  
SP2009



Moldura Colonial Sky Mate  
5x30/ 2"x12"  
SP2008



Colonial Sky Mate  
7,5x30/ 3"x12"  
G125

Quarter Round Colonial White Mate  
1,5x30/ 0,6"x12"  
SP2009



Moldura Colonial White Mate  
5x30/ 2"x12"  
SP2008



Colonial White Mate  
7,5x30/ 3"x12"  
G125

Quarter Round Colonial Ivory Mate  
1,5x30/ 0,6"x12"  
SP2009



Moldura Colonial Ivory Mate  
5x30/ 2"x12"  
SP2008



Colonial Ivory Mate  
7,5x30/ 3"x12"  
G125

Quarter Round Colonial Jade Mate  
1,5x30/ 0,6"x12"  
SP2009



Moldura Colonial Jade Mate  
5x30/ 2"x12"  
SP2008



Colonial Jade Mate  
7,5x30/ 3"x12"  
G125

Quarter Round Colonial Vison Mate  
1,5x30/ 0,6"x12"  
SP2009




Moldura Colonial Vison Mate  
5x30/ 2"x12"  
SP2008



Colonial Vison Mate  
7,5x30/ 3"x12"  
G125



Colonial Wood White Mate  
7,5x30/ 3"x12"  
G126



Colonial Wood Nature Mate  
7,5x30/ 3"x12"  
G126

# 06

## ¡VUELVEN LOS CLÁSICOS! APUESTA POR LOS ICONOS DEL DISEÑO.

Un icono del diseño es una pieza reconocible por sus formas y acabados. Pero no solo. Generalmente, un diseño permanece en nuestra memoria por ser capaz de ofrecer una solución ingeniosa y ajustada. Son modelos sencillos en lo visual y versátiles en lo funcional. Descubre estos pequeños clásicos del diseño que adornan el día a día de muchas casas.

## THE CLASSICS ARE BACK! BET FOR DESIGN ICONS.

A design icon is recognizable for its shapes and finishes. But not only that. Usually, a design remains in our memory because it is able to offer an ingenious and adjusted solution. They are models that are visually simple and functionally versatile. Discover these small design classics that adorn the daily life of many homes.

Opal Black 7,5x30. Native White 60x120.



## UNA CASA QUE NO PASA DE MODA.

Cuando buscamos un resultado impactante, pero que resista bien el paso del tiempo lo mejor es optar por iconos del diseño. En mobiliario, las sillas son una de las grandes reconocidas y escogiendo la adecuada le daremos un punto

de acento a cualquier estancia.

A la hora de escoger revestimientos estos iconos también nos ayudan a crear ambientes familiares pero con una personalidad única. Se trata de piezas aparentemente sencillas

pero con un diseño reconocible y singular: azulejos tipo metro, básicos con color, barros cocidos, mayólicas... Atrévete a combinar iconos del mobiliario con referencias de la historia del diseño cerámico para acertar.

Vodevil Antracite, Grey, Ivory, Decor Vodevil White 17,5x17,5.



### Idea decó.

Mezcla modelos diferentes para conseguir un comedor ecléctico. Eso si, intenta que todo tenga un sentido. Por ejemplo, en este comedor el color negro sirve como elemento para dar coherencia.

<<

### Deco idea.

Mix different models to achieve an eclectic dining room. However, try to ensure everything makes sense. For instance, in this dining room, black serves as an element to give consistency.

<<

## A HOUSE THAT IS TIMELESS.

When we look for an impressive result that resists well the passage of time, the best thing is to opt for design icons. In furniture, chairs are one of the most famous, and choosing the appropriate one will give an accent to

any room.

When choosing wall coverings, these icons also help us to create familiar settings but with a unique personality. They are apparently simple pieces but with a recognizable and unique

design: subway-type tiles, basics with color, baked clay, majolica... Dare to combine furniture icons with references from the history of ceramic design to succeed.

Subway Terra 7x28.



### Idea decó.

Al tratarse de una pieza fabricada en metal galvanizado, escoge un material de pavimento más cálido, como baldosas que reproduzcan el barro cocido, otro clásico del diseño. Te proponemos la colección Subway colocada en forma de espiga para conseguir un contraste único con aires industriales. ^

### Deco idea.

Because it is a piece made of galvanized metal, choose a warmer material for the flooring, such as tiles reproducing terracotta, another classic design. We suggest the Subway line installed in a herringbone pattern for a unique contrast with industrial air. ^

### Idea decó.

Una de las creaciones más celebradas del diseñador danés Hans J. Wegner es, sin duda, la silla Wishbone. Realizada para la empresa Carl Hansen & Son en 1949, se lleva produciendo de forma ininterrumpida desde 1950 hasta nuestros días. En los 60 años que lleva en el mercado, sigue cautivando gracias a su sencillez, naturalidad y confort. Un diseño sin fecha de caducidad. Es ideal para darle un toque cálido a la cocina, en la que usualmente hay que colocar materiales más fríos. √



Royal Rojo, Decor Fly Red 10x30,5, Bulevar White 10x30,5.

### Deco idea.

One of the most celebrated creations of the Danish designer Hans J. Wegner is, without a doubt, the Wishbone Chair. Made for the Carl Hansen & Son company in 1949, it has been continuously manufactured from 1950 to the present day. In the 60 years in the market, it still captivates thanks to its simplicity, naturalness, and comfort. A design without expiration date. It is ideal for giving the kitchen a warm touch, where we usually need to install colder materials. ^

## SILLA THONET, UNA VERDADERA LECCIÓN DE DISEÑO.

Este modelo lleva en nuestra casa desde hace tantos años que a veces olvidamos la importancia que tuvo en la historia del diseño. Entre 1860 y 1930 se vendieron alrededor de 50 millones de unidades. Esta pieza debe su nombre a Michael Thonet, uno de los diseñadores de muebles más importantes de la modernidad. Sus marcas son el uso de la madera doblada, gracias a una técnica innovadora en el momento, y su fácil montaje y coste reducido, algo menos de lo que valía una botella de vino por aquel entonces. Su sencillez y belleza han conseguido que sea una de las piezas preferidas de los interioristas y arquitectos.



## THONET CHAIR, A TRUE DESIGN LESSON.

This model has been in our home for so many years that we sometimes forget the importance that it had in the history of design. Between 1860 and 1930, around 50 million units were sold. This piece owes its name to Michael Thonet, one of the most important modern furniture designers.

Its brands include the use of bent wood, thanks to an innovative technique at the time, and its easy assembly and low cost, a bit under the price of a bottle of wine at the time. Its simplicity and beauty have made it one of the favorite pieces of interior designers and architects.

## Serie Royal.

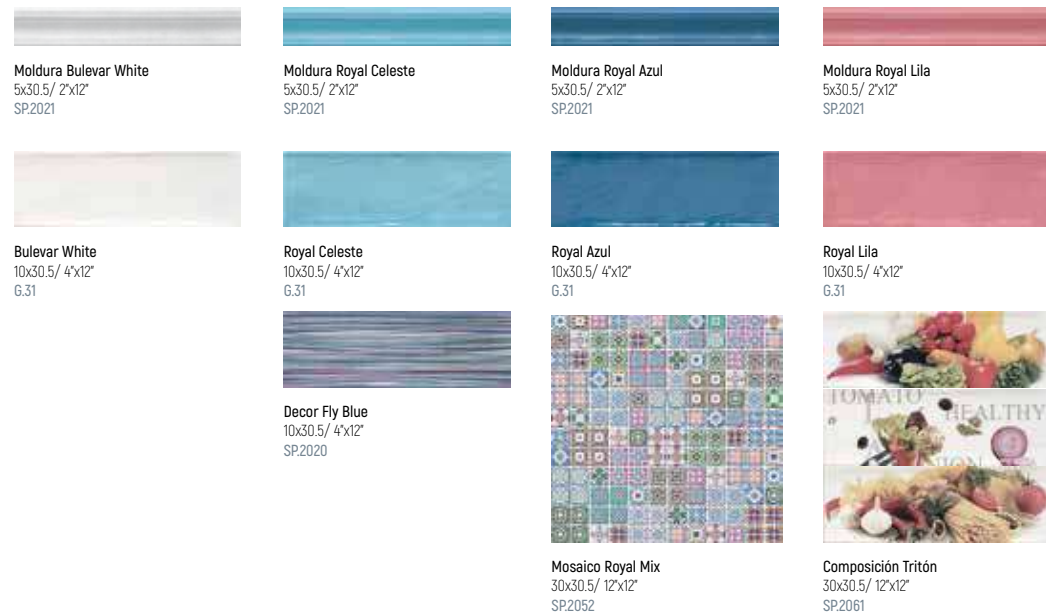
¡Una oda al color! Royal toma una mayólica clásica con un toque de alegría gracias a su gama de colores primarios, vibrantes y llenos de luz.

Las piezas en formato 10x30 cm. se completan con molduras y piezas con decoración en tonos vivos.

## Royal Series.

An ode to color! Royal took a classic majolica with a touch of joy thanks to its range of primary colors, vibrant and full of light.

The pieces in 10 x 30 cm format are completed with moldings and pieces decorated in vivid hues.



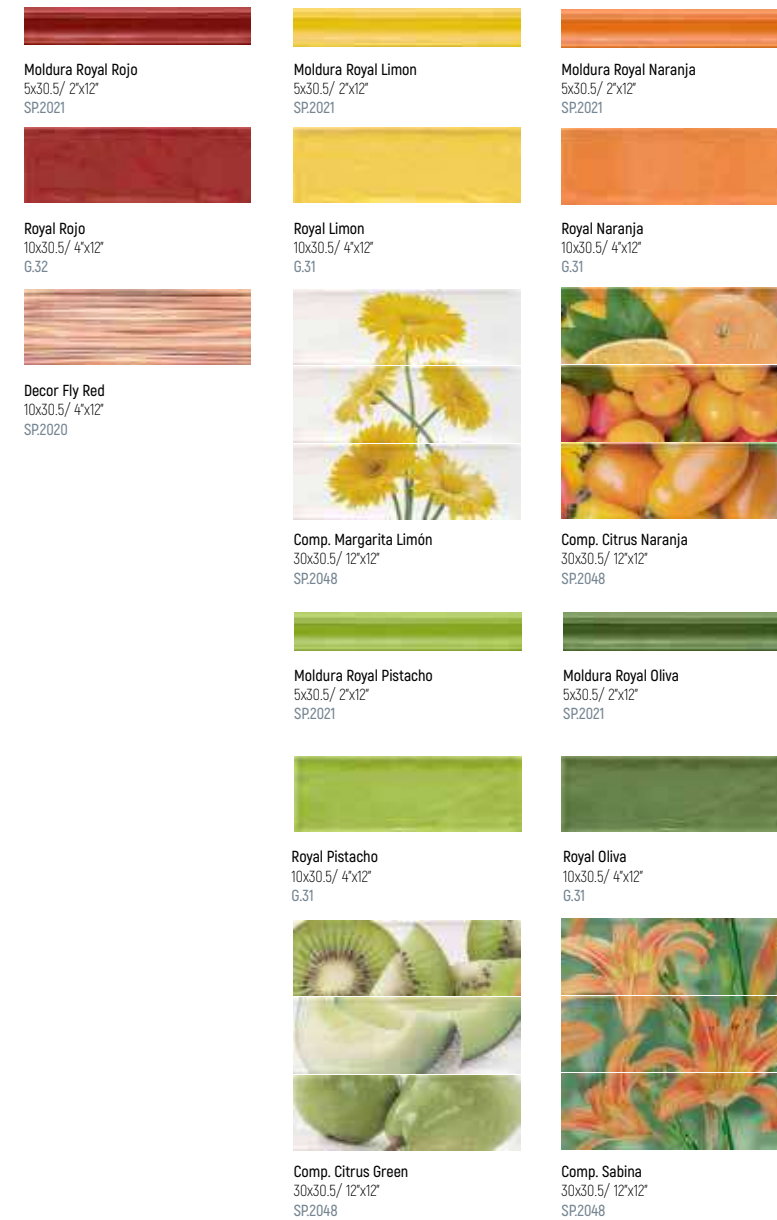
## CARACTERÍSTICAS TÉCNICAS | TECHNICAL SPECIFICATIONS



## FORMATOS | SIZES



Espesor | Thickness  
8 mm.





**Idea decó.**

La Plastic Chair es otro de los modelos más reconocidos. Es sencillo y barato de fabricar. Además la puedes encontrar en muchos colores diferentes. Se trata de un diseño original del matrimonio estadounidense Eames.. >>



**Deco idea.**

The Plastic Chair is another one of the most famous models. It is simple and cheap to manufacture. You can also find it in many different colors. It is an original design from the Eames American couple... >>

**Idea decó.**

Side Chair del italiano Harry Bertoia se fabrica desde 1950. Se trata de una silla funcional y práctica que puedes ubicar en una cocina, comedor o zona de estudio. Añadiendo un pequeño cojín redondo en la zona del asiento la harás más cómoda. <<



**Deco idea.**

The Italian Harry Bertoia Side Chair has been manufactured since 1950. It is a functional and practical chair that you place in a kitchen, dining room, or study area. By adding a small round cushion on the seat area you will make it more comfortable. <<

### Idea decó.

Una buena opción para una cocina abierta es buscar un revestimiento que sirva tanto para cocina, como para comedor y salón. Nuestra propuesta es la serie Subway. Combinada con las sillas Thonet le darán un encanto rústico con toques urbanos.



Subway Cotto y Terra 7x28.

### Deco idea.

A good choice for an open kitchen is to look for a wall covering that works for the kitchen, dining room, and living room. Our proposal is the Subway series. Combined with the Thonet chairs it will provide a rustic charm with urban touches.



## Serie Subway.

Una colección con un espíritu urbano imparable. Subway le da un formato alargado a los acabados de barro cocido, convirtiendo un material tradicional en un producto rabiosamente contemporáneo. La gama cromática incluye tres tonalidades naturales que se completan con blanco, gris y negro.

## Subway Series.

A line with an unstoppable urban spirit. Subway gives an elongated format to the terracotta finishes, turning a traditional material into a ravishingly contemporary product. The color range includes three natural tones that are completed with white, gray, and black.

### CARACTERÍSTICAS TÉCNICAS | TECHNICAL SPECIFICATIONS



### FORMATOS | SIZES



Espesor | Thickness  
9 mm.



Subway Terra  
7,5x28 / 3"x11"  
G.114



Ejemplo de variación gráfica | Graphic variation sample



Subway Nature  
7,5x28 / 3"x11"  
G.114



Ejemplo de variación gráfica | Graphic variation sample



Subway Pearl  
7,5x28 / 3"x11"  
G.114



Ejemplo de variación gráfica | Graphic variation sample



Subway Cotto  
7,5x28 / 3"x11"  
G.114



Ejemplo de variación gráfica | Graphic variation sample



Subway White  
7,5x28 / 3"x11"  
G.114



Ejemplo de variación gráfica | Graphic variation sample



Subway Black  
7,5x28 / 3"x11"  
G.114



Ejemplo de variación gráfica | Graphic variation sample

## TOLIX, UNA REIVINDICACIÓN DEL DISEÑO FUNCIONAL.

En 1934 aparece el primer modelo de esta silla que tuvo mucho éxito en fábricas, hospitales, parques públicos y terrazas de restaurantes, ya que era un producto barato, resistente y de fácil limpieza. Las más codiciadas son las piezas originales de los años 50 y 60, con el diseño definitivo de 1956, en las que se aprecia claramente la huella del paso del tiempo en la capa galvanizada exterior. Son piezas de coleccionista, aunque si te gusta ese efecto desgastado, actualmente editan sillas que imitan ese acabado con toques de óxido. Clásicos contemporáneos como la silla Tolix han marcado la manera en la que entendemos este mueble hoy en día.



## TOLIX, A RECOGNITION OF FUNCTIONAL DESIGN.

The first model of this chair appeared in 1934, and was very successful in factories, hospitals, public parks, and restaurant terraces, as it was a cheap, resistant, and easy to clean product. The most coveted ones are the original pieces from the 50s and 60s, with the final design of 1956, in which traces of the passage of time are clearly visible on the outer galvanized shell. They are collector's pieces, although if you like that worn effect, they are currently editing chairs that mimic that finish with a touch of rust. Contemporary classics such as the Tolix chair have marked the way in which we understand this furniture today.



## MÁRMOLES, UN CLÁSICO RENOVADO QUE ES PURA TENDENCIA.

Cuando parecía que habíamos desterrado el mármol de nuestras casas por anticuado se ha vuelto a convertir en uno de los materiales más codiciados. Su belleza pétrea y la delicadeza de sus vetas son algunos de los atractivos de este material.

Gracias a las innovadoras tecnologías de impresión digital, puedes encontrar colecciones cerámicas que reproducen mármol de forma muy fidedigna. Sus ventajas son la variedad de formatos, el precio y su durabilidad y dureza. Además, la cerámica es un material que no cambia a lo largo del tiempo y muy fácil de limpiar.



### JUEGOS DE FORMATO.

Basta con cambiar el formato del material para conseguir un efecto completamente distinto. Por ejemplo, atrévete con piezas de pequeño formato alargadas en colocación trabada. Le darán un aire nuevo al superponer diferentes vetas unas junto a otras.

### PLAY OF FORMATS.

Just change the format of the material to achieve a completely different effect. For instance, try elongated small-format pieces with a locked pattern. They will give a new look by overlaying different veinings to others.

### DALE UN AIRE RENOVADO.

Pero esta vuelta del mármol tiene algunas novedades y no se trata simplemente de un material para los gustos más clásicos. En las casas actuales se reinterpreta para darle un carácter más actual. Para conseguirlo es mejor combinarlo con piezas modernas, elegantes y minimalistas.

### GIVE IT A RENOVATED AIR.

But this return of marble has some new features and it is not simply a material for more classic tastes. In homes nowadays, it is reinterpreted to give it a more current character. In order to achieve this it is best to combine it with modern, elegant, and minimalist pieces.



Zafiro Tracia 7,5x30.

## MARBLE, A RENOVATED CLASSIC THAT IS PURE TREND.

Just when it seemed that we had exiled marble from our homes for being outdated, it has become once again one of the most sought-after materials. Its stone beauty and the delicacy of its veining are some of this material's appeal.

Thanks to the innovative digital printing technologies, you can find ceramic lines that reproduce marble in a very accurate way. Its advantages are the variety of formats, price, and its durability and hardness. In addition, ceramics is a material that does not change over time and is very easy to clean.

## Serie Talis.

Un clásico que toma como referencia un mármol Calacata y otro Marquina. La combinación blanco y negro es caballo ganador. Ambos colores están disponibles en liso y con relieve, para multiplicar las opciones de colocación.

### CARACTERÍSTICAS TÉCNICAS | TECHNICAL SPECIFICATIONS



### FORMATOS | SIZES

6,2x38,2  
2,5"x15"

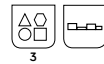
Espesor | Thickness  
8 mm.



Talis Calacata  
6,2x38,2 / 2,5"x15"  
G.114



Talis Relieve Calacata  
6,2x38,2 / 2,5"x15"  
G.133



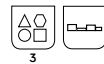
Ejemplo de variación gráfica | Graphic variation sample



Talis Marquina  
6,2x38,2 / 2,5"x15"  
G.114



Talis Relieve Marquina  
6,2x38,2 / 2,5"x15"  
G.133



Ejemplo de variación gráfica | Graphic variation sample

## Talis Series.

A classic that takes as a reference a Calacata marble and a Marquina marble. The black and white combination is a winning horse. Both colors are available in smooth and textured, to multiply the installation options.

### Idea decó.

La combinación de negro y blanco para el baño es una apuesta segura. Dale un toque más cálido con algunos elementos de madera. Escoge un tono oscuro si quieres un resultado más sofisticado. Si por el contrario quieres darle un aspecto más fresco, busca una madera en roble o pino. Crearás un contraste muy interesante.



### Deco idea.

The combination of black and white for the bathroom is a safe bet. Give it a warmer touch with some wood elements. Choose a dark color if you want a more sophisticated result. If on the contrary you want to give it a fresher look, find an oak or pine wood. You will create a very interesting contrast.



Talis Calacata y Marquina 6,2x38,2.

## LA OPCIÓN MÁS CÁLIDA

Si te encanta el mármol pero te parece un acabado muy frío siempre puedes optar por otros tonos algo más cálidos. Te recomendamos el color Helena de la serie Zafiro.

## THE WARMEST OPTION

If you love marble but you it seems like a very cold finish, you can always choose other slightly warmer colors. We recommend the Helena color from the Sapphire series.

## COMBINA CON SENTIDO COMÚN.

Sabes que con el negro y el blanco nunca te equivocarás. Eso sí, evita el popurrí de la mezcla escogiendo con sabiduría. Por ejemplo, suelos en el tono más oscuro y paredes en blanco para maximizar la luz. Si quieres algo diferente, también puedes revestir una sola pared con mármol negro.

## COMBINE WITH COMMON SENSE.

You know you will never go wrong with black and white. However, avoid a medley mix by choosing wisely. For instance, darker floors and walls in white to maximize light. If you want something different, you can also cover one single wall with black marble.

### Idea decó.

Huye del minimalismo de los materiales 'a pelo' decorando con piezas con sutiles dibujos como esta de la serie Zafiro.



### Deco idea.

Flee from the minimalism of 'bareback' materials by decorating with pieces with subtle designs like this one from the Sapphire series.



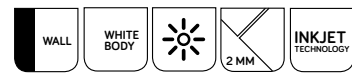
Zafiro Helena . Deco: Zafiro Helena 7,5x30.

## Serie Zafiro.

Presentamos una colección de mármoles completa y muy versátil, tanto para espacios de corte clásico como para aquellos que buscan un aire actualizado.

La gama cromática incluye blanco, negro y beige. Además cuenta con una gran variedad de decoraciones para conseguir un efecto contemporáneo, a la vez que sofisticado.

### CARACTERÍSTICAS TÉCNICAS | TECHNICAL SPECIFICATIONS



### FORMATOS | SIZES

7,5x30  
3"x12"

Espesor | Thickness  
8 mm.



Moldura Zafiro Helena  
5x30/ 2x12"  
SP2021



Zafiro Helena  
7,5x30/ 3x12"  
G125



Moldura Zafiro Tracia  
5x30/ 2x12"  
SP2021




Zafiro Tracia  
7,5x30/ 3x12"  
G125




Moldura Zafiro Marquina  
5x30/ 2x12"  
SP2021



Zafiro Marquina  
7,5x30/ 3x12"  
G125



Decor Zafiro Helena  
7,5x30/ 3x12"  
G126



Decor Zafiro Tracia  
7,5x30/ 3x12"  
G126



Decor Zafiro Marquina  
7,5x30/ 3x12"  
G126



## Zafiro Series.

We present a complete and very versatile marble line, both for classic cut spaces and for those seeking a current look.

The color range includes black, white, and beige. It also has a large variety of decorations for a contemporary and sophisticated effect.

Zafiro Tracia y Marquina 7,5x30, Decor Zafiro Tracia 7,5x30.



### Idea decó.

Con unos lavabos tan modernos como estos conseguirás una estancia que captará todas las miradas. Es ideal para un baño de cortesía donde necesitas menos espacio de almacenamiento.



### Idea decó.

Con unos lavabos tan modernos como estos conseguirás una estancia que captará todas las miradas. Es ideal para un baño de cortesía donde necesitas menos espacio de almacenamiento.





08

## ¿CLÁSICO O MODERNO? CÓMO CONSEGUIR RESULTADOS DIFERENTES CON UN MISMO MATERIAL.

Una de las ventajas con las que cuenta la cerámica es que con una misma colección podemos crear ambientes de carácter muy distinto. Desde las opciones de belleza atemporal para los que les gustan los interiores clásicos, a aquellos de corte industrial si lo que queremos es una casa rabiosamente contemporánea. ¿Tú qué eres: clásico o moderno? Te damos alguna clave para acertar.

## CLASSIC OR MODERN? HOW TO GET DIFFERENT RESULTS WITH ONE SAME MATERIAL.

One of the advantages that ceramics has is that with one same line we can create environments of very different character. From the options of timeless beauty for those who like classic interiors, to those of industrial cut if what we want is a furiously contemporary home. What are you: Classic or modern? We give you some keys to get it right.

## Serie Tribe.

Un revestimiento en pasta blanca que introduce la belleza natural de la piedra tanto en interiores como en exteriores. Ideal para aportar un toque rústico pero moderno a cualquier estancia.

Su abanico cromático aporta versatilidad, siempre con un toque cálido para contrarrestar el aspecto frío de la piedra natural.

### CARACTERÍSTICAS TÉCNICAS | TECHNICAL SPECIFICATIONS



### FORMATOS | SIZES

7,5x30  
3"x12"

Espesor | Thickness  
8 mm.



Tribe Ivory  
7,5x30 / 3"x12"  
6.125



Moldura Tribe Ivory  
5x30 / 2"x12"  
SP.2021



Tribe Marfil  
7,5x30 / 3"x12"  
6.125



Moldura Tribe Marfil  
5x30 / 2"x12"  
SP.2021



Ejemplo de variación gráfica | Graphic variation sample



Ejemplo de variación gráfica | Graphic variation sample



Tribe Grey  
7,5x30 / 3"x12"  
6.125



Moldura Tribe Grey  
5x30 / 2"x12"  
SP.2021



Tribe Noce  
7,5x30 / 3"x12"  
6.125



Moldura Tribe Noce  
5x30 / 2"x12"  
SP.2021



Ejemplo de variación gráfica | Graphic variation sample



Ejemplo de variación gráfica | Graphic variation sample

## Tribe Series.

A white paste wall covering that introduces the natural beauty of stone both indoors and outdoors. Ideal for bringing a rustic yet modern touch to any room.

Its chromatic range brings versatility, always with a warm touch to counter the cold look of natural stone.

### Idea decó.

Para conseguir que el baño parezca más grande usa muebles sin patas. Aligeran el espacio y quedan muy modernos.



### Deco idea.

To make the bathroom look larger use cabinets without legs. They lighten the space and are very modern.



Tribe Marfil y Noce 7,5x30

## PREFIERO LOS ESPACIOS QUE NO PASAN DE MODA: SOY UN CLÁSICO.

Los mármoles y las piedras naturales son apuestas seguras, tanto en baños como en cocinas. Esta vez nos adentramos en las posibilidades de las piedras. Por ejemplo, una colección de tono cálido y sereno es ideal para conseguir un espacio que dé sensación de amplitud.

## I PREFER SPACES THAT DO NOT GO OUT OF FASHION: I AM A CLASSIC.

Marble and natural stones are safe bets, both in bathrooms and kitchens. This time we go into the possibilities of stone. For instance, a warm and serene color line is ideal to achieve a room that gives a feeling of spaciousness.

Tribe Ivory 7,5x30



### Idea decó.

Unas pequeñas plantas aromáticas aquí y allá conseguirán darle un toque natural.



### Deco idea.

Small aromatic plants here and there will give it a natural touch.



## PERO SI PREFIERES ALGO MÁS MODERNO...

Escoge los tonos más claros, como grises y combinalos con muebles de cocina actuales como los de la foto. Puedes usar el pavimento coordinado para conseguir un efecto completo. El formato será tu gran aliado, usa piezas de pequeño tamaño en colocación trabada. Puedes elegir entre disimular la junta con el mismo color de las piezas o evidenciarla con tonos más blancos o cremas.

Si quieres un efecto más nórdico, decántate por los tonos cálidos combinados con madera clara, como el roble o el pino. Elige una buena encimera de madera maciza o incluso alguna pieza de gran formato en cerámica que evita posibles problemas de manchas y roturas. Para esto te recomendamos nuestra colección XLife.

## BUT IF YOU PREFER SOMETHING MORE MODERN...

Choose lighter shades, such as grays, and combine them with current kitchen cabinets as the one in the picture. You can use the coordinated floor to get a full effect. The format will be your great ally, use small pieces in a locked pattern. You can choose between concealing the joint with the same color as the pieces or highlighting it with more white and cream colors.

If you want a more Nordic effect, go for warm colors combined with light wood, such as oak or pine. Choose a good solid wood countertop or even a piece of large-format ceramic that avoids possible problems of stains and breaks. For all this, we recommend our XLife line.



Tribe Grey 7,5x30, Tibre Grey 60x60.

### **Idea decó.**

Alicata toda la pared en la zona de fuego y fregadero. En el resto de la cocina puedes revestir solo hasta la mitad y pintar el resto con algún color secundario, por ejemplo un marrón. Recuerda usar pintura adecuada para estancias húmedas. ^

### **Deco idea.**

Tile the entire wall in the fire area and the sink. In the rest of the kitchen you can cover only halfway up and paint the rest with a secondary color, for example a brown. Remember to use paint suitable for wet rooms. ^



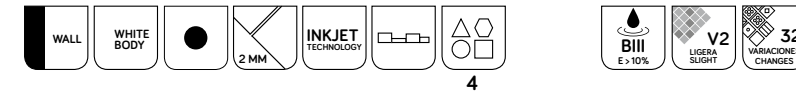
## Serie Mirambel.

Una piedra cerámica, sutil y muy elegante disponible tanto en su versión lisa como con un sencillo decorado lineal. Mirambel se caracteriza por su belleza atemporal, tanto por su acabado ligeramente abujardado, como por la superficie del material con baja destonificación y un tono suave y armónico.

## Mirambel Series.

A ceramic stone, subtle and elegant, available both in its smooth version and with a simple linear decoration. Mirambel is characterized by its timeless beauty, both for its slightly rough finish and the material surface with a low shade variation and a soft and harmonic color.

## CARACTERÍSTICAS TÉCNICAS | TECHNICAL SPECIFICATIONS



## FORMATOS | SIZES

7,5x30  
3'x12"

Espesor | Thickness  
8 mm.



Mirambel Ivory  
7,5x30/ 3'x12"  
G125



Mirambel Pearl  
7,5x30/ 3'x12"  
G125



### Idea decó.

Las ventanas y puertas de hierro negro estilo garaje son uno de los últimos gritos en decoración. Imprescindibles para casas de corte industrial.

<<

### Deco idea.

Windows and doors in black garage-style iron are all the rage in decoration. They are essential for industrial-cut homes.

<<

Mirambel Ivory 7,5x30  
Mirambel Pearl, Relieve Mirambel Pearl 30x90,  
Mirambel Ivory y Pearl 75x75.

**Idea decó.**

Una de las últimas tendencias es colocar el mismo material tanto en interior como en exterior. Gracias a las propiedades de la cerámica esto se puede hacer sin ningún riesgo. La serie Mirambel en tonos grises es ideal porque es una pieza muy versátil. >>

**Deco idea.**

One of the latest trends is to put the same material both indoors and outdoors. Thanks to the properties of ceramics, this can be done without any risk. The Mirambel series in gray tones is ideal because it is a very versatile piece. >>

Mirambel Pearl 7,5x30. Mirambel Pearl 75x75 antislip.



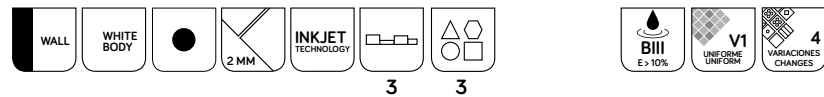
## Serie Connec.

Como una conexión de piezas, hemos creado una serie especialmente pensada para el juego visual. Las piezas lisas se completan con un decorado tridimensional irregular que le dará un aspecto único a tu casa.

## Connec Series.

As a connection of pieces, we have created a series specially designed for a visual play. The smooth pieces are completed with an irregular three-dimensional decoration that will give your home a unique look.

### CARACTERÍSTICAS TÉCNICAS | TECHNICAL SPECIFICATIONS



### FORMATOS | SIZES

12,6x38,2  
5"x15"

Espesor | Thickness  
8 mm.



Connec Cream  
12,6x38,2 / 5"x15"  
G.130



Relieve Connec Cream  
12,6x38,2 / 5"x15"  
G.130

Connec Cream y Relieve Connec Cream 12,6x38,2. Foresta Walnut 20x120.



## TENDENCIAS EN COLOR. TONOS TIERRA Y MAQUILLAJE.

Las próximas tendencias en color apuestan por una gama cromática basada en tonos medios suaves. En general, las paletas de color buscan sensaciones cálidas, pero con tonos más sutiles que en años anteriores. Las tonalidades más luminosas se han desplazado de los colores primarios, que han sido tendencia en años anteriores, a otros más delicados.

En lo relativo a revestimientos y cerámica, estas paletas se traducen en colores que se mueven entre los matices cálidos y los tonos neutros: marrones, maquillaje, anaranjados, amarillos rebajados... Todos ellos colores muy sutiles y delicados que tienen la capacidad de crear espacios confortables, pero que a la vez aguanten bien el paso del tiempo.

## COLOR TRENDS. EARTH AND MAKEUP COLORS

The next trends in color bet for a chromatic range based on half soft tones. In general, the color palettes seek warm feelings, but with more subtle tones than in previous years. The brighter hues have moved from primary colors, which have been the trend in previous years, to more delicate ones.

In the wall coverings and ceramics, these palettes are translated into colors that move between warm hues and neutral tones: browns, makeup, oranges, reduced yellows... All very subtle and delicate colors that have the ability of creating comfortable spaces that at the same time withstand well the passage of time.




Splash Beach Sand y Stingray 10x50. Vasari Beige 23,2x120.

## CONFÍA EN EL 'GREIGE'.

Se trata de una color entre el beige y el gris que se caracteriza por tener un matiz neutro y encajar bien en cualquier ambiente, pero dando un toque más cálido que el gris. Se ha hablado mucho de este color la temporada pasada, pero continuará estando de moda durante las próximas.

## TRUST THE 'GREIGE'.

It is a color between beige and gray that is characterized for having a neutral shade and fitting well in any setting, but giving a warmer touch than gray. There was much talk about this color last season, but it will continue to be in trend during the next seasons.



### Idea decó.

El color de los recubrimientos es uno de los más presentes. Si te decantas por un tono suave y neutro, dale un apunte de color a tu casa escogiendo uno secundario. Por ejemplo, un naranja con toques de marrón que puedes ir repartiendo en diferentes puntos: el tapizado del sofá, algunos cuadros o un detalle pintado en la madera de los muebles.



### Deco idea.

The color of the wall coverings is one of the most present. If you go for a soft and neutral tone, give your home a note of color by choosing a secondary one. For instance, an orange with brown touches that you can go spread out at different points: the upholstery of the sofa, some pictures, or a detail painted on the wood of the furniture.



Splash Driftwood 10x50, Reaction Ivory 60x60

## LOS MARRONES, BEIGES Y GREIGES.

La primera tendencia en color rescata las tonalidades con inspiración natural y de la tierra: marrones muy claros que se combinan bien con tonos beige y gris.



Titan Visión 10x30,5 Decor Titan Visión 10x30,5.

## THE BROWNS, BEIGES AND GREIGES.

The first trend in color rescues nature-inspired and earth tones: very light browns that combine well with beige and gray.

## Serie Splash.

Una baldosa cerámica en pasta blanca que es más de lo que parece. Bajo su formato tradicional se revela una superficie pensada para atraer las miradas. El efecto ligeramente ondulado le da un carácter único a las superficies revestidas. Disponible en 6 colores es una serie ideal para conseguir resultados espectaculares con poco esfuerzo.

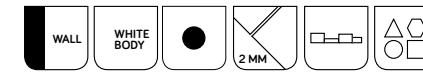
## Splash Series.

A white paste ceramic tile, which is more than it seems. Under its traditional format, it reveals a surface designed to attract attention. The slightly wavy effect gives a unique character to the covered surfaces. Available in 6 colors, it is a series that is ideal for achieving spectacular results with little effort.

Splash Sand Dollar 10x50, Splash Black 10x50, Striato Olimpo 60x120.



## CARACTERÍSTICAS TÉCNICAS | TECHNICAL SPECIFICATIONS



## FORMATOS | SIZES



Espesor | Thickness  
8,5 mm.



Trim Splash Sand Dollar  
10x50/ 4x20"  
SP2016



Trim Splash Black  
10x50/ 4x20"  
SP2016



Splash Sand Dollar  
10x50/ 4x20"  
G.39



Splash Black  
10x50/ 4x20"  
G.39



Trim Splash Driftwood  
10x50/ 4x20"  
SP2016



Trim Splash Stingray  
10x50/ 4x20"  
SP2016



Splash Driftwood  
10x50/ 4x20"  
G.39



Splash Stingray  
10x50/ 4x20"  
G.39



Trim Splash Dolphin  
10x50/ 4x20"  
SP2016



Trim Splash Beach Sand  
10x50/ 4x20"  
SP2016



Splash Dolphin  
10x50/ 4x20"  
G.39



Splash Beach Sand  
10x50/ 4x20"  
G.39



Titan Aqua 10x30,5, Titan White 10x30,5, Decor Titan Aqua 10x30,5, Decor Titan White 10x30,5, Neutra White Lappato 75x75.

**Idea decó.**

¡Súbele el brillo! Con un revestimiento con acabado ultrabrillante como Titan conseguirás una pared llena de matices que cambiará de color en función de la luz y desde donde mires, para que nunca te aburras. ^

**Deco idea.**

Turn up the brightness! With a wall covering with a superbright finish such as Titan, you will obtain a wall full of nuances that will change color depending on the light and where you look, so you never get bored. ^

**RESPETA LA REGLA DE 60-30-10.**

La regla 60-30-10 es una guía que se usa para mezclar colores en una proporción armónica en un interior. Para ello, has de elegir los 3 colores que destacarán de una manera u otra en la habitación. Para conseguir una proporción adecuada aproximadamente el 60% del espacio será ocupado por el color principal, normalmente algún tono suave o neutro. El tono secundario ocupará algo menos, el 30%. Se trata del color dominante, que da el carácter cromático al espacio. El tercer color se usará solo en un 10% del espacio a modo de acento.

**RESULTADOS INCREÍBLES CON TONOS MAQUILLAJE.**

Se tratan de gamas cromáticas que siempre nos acompañan porque sus ventajas son muchas. Por un lado consiguen un efecto muy atemporal, a la vez que dotan al espacio de personalidad. Además crean espacios cálidos y muy confortables, con un aire femenino, pero de forma sutil. Los tonos maquillaje son una apuesta segura si lo que queremos es un interior único y lleno de elegancia.

**RESPECT THE 60-30-10 RULE.**

The 60-30-10 rule is a guide used to mix colors in a harmonic proportion in an interior. To do this, you have to choose 3 colors that will stand out one way or another in the room. To achieve an appropriate proportion, approximately 60% of the space will be occupied by the main color, usually a soft or neutral tone. The secondary color will be somewhat less, 30%. It is the dominant color, which gives the chromatic character to the space. The third color will be used only on 10% of the space as an accent.

**INCREDIBLE RESULTS WITH MAKEUP COLORS.**

They are chromatic ranges that are always with us because their advantages are many. On the one hand, they obtain a very timeless effect, while at the same time they give character to the space. They also create warm and very comfortable spaces, with a feminine air, but in a subtle way. Makeup colors are a safe bet if what we want is an interior full of elegance and unique.





## Serie Titan.

Una serie de revestimientos en formato 10x30,5 cm. en pasta blanca que se caracterizan por una gama de color de inspiración nórdica. Titan explora la naturaleza del material cerámico con unos diseños sencillos con sutiles relieves.

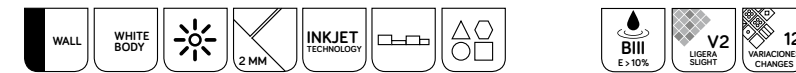


Titan Ivory y Decor Titan Ivory 10x30.5. Taiga Roble 24x95.

## Titan Series.

A series of wall coverings in 10x30.5 cm format in white paste that are characterized by a range of color of Nordic inspiration. Titan explores the nature of the ceramic material with simple designs with subtle reliefs.

## CARACTERÍSTICAS TÉCNICAS | TECHNICAL SPECIFICATIONS



## FORMATOS | SIZES

10x30,5  
4"x12"

También disponible en otros formatos | Also available in other formats:  
30x90 | 12"x36"

Espesor | Thickness  
8 mm.

|   |   |   |
|---|---|---|
|   |   |   |
| <b>Moldura Titan Glaciér</b><br>5x30.5/ 2"x12"<br>SP.2016         | <b>Moldura Titan White</b><br>5x30.5/ 2"x12"<br>SP.2016         | <b>Moldura Titan Ivory</b><br>5x30.5/ 2"x12"<br>SP.2016         |
|   |   |   |
| <b>Quarter Round Titan Glaciér</b><br>1.5x30/ 0.6"x12"<br>SP.2010 | <b>Quarter Round Titan White</b><br>1.5x30/ 0.6"x12"<br>SP.2010 | <b>Quarter Round Titan Ivory</b><br>1.5x30/ 0.6"x12"<br>SP.2010 |
|   |   |   |
| <b>Titan Glaciér</b><br>10x30.5/ 4"x12"<br>G.31                   | <b>Titan White</b><br>10x30.5/ 4"x12"<br>G.31                   | <b>Titan Ivory</b><br>10x30.5/ 4"x12"<br>G.31                   |
|   |   |   |
| <b>Decor Titan Glaciér</b><br>10x30.5/ 4"x12"<br>G.32             | <b>Decor Titan White</b><br>10x30.5/ 4"x12"<br>G.32             | <b>Decor Titan Ivory</b><br>10x30.5/ 4"x12"<br>G.32             |
|   |   |   |
| <b>Moldura Titan Aqua</b><br>5x30.5/ 2"x12"<br>SP.2016            | <b>Moldura Titan Pearl</b><br>5x30.5/ 2"x12"<br>SP.2016         | <b>Moldura Titan Vison</b><br>5x30.5/ 2"x12"<br>SP.2016         |
|   |   |   |
| <b>Quarter Round Titan Aqua</b><br>1.5x30/ 0.6"x12"<br>SP.2010    | <b>Quarter Round Titan Pearl</b><br>1.5x30/ 0.6"x12"<br>SP.2010 | <b>Quarter Round Titan Vison</b><br>1.5x30/ 0.6"x12"<br>SP.2010 |
|   |   |   |
| <b>Titan Aqua</b><br>10x30.5/ 4"x12"<br>G.31                      | <b>Titan Pearl</b><br>10x30.5/ 4"x12"<br>G.31                   | <b>Titan Vison</b><br>10x30.5/ 4"x12"<br>G.31                   |
|   |   |   |
| <b>Decor Titan Aqua</b><br>10x30.5/ 4"x12"<br>G.32                | <b>Decor Titan Pearl</b><br>10x30.5/ 4"x12"<br>G.32             | <b>Decor Titan Vison</b><br>10x30.5/ 4"x12"<br>G.32             |

# B & M

## CIFRE GROUP™

### PROPIEDAD INTELECTUAL

#### INTELLECTUAL PROPERTY

## ES.

El contenido de este catálogo está protegido por la ley de Propiedad Intelectual, Real Decreto Legislativo 1/1996. Cualquier reproducción del mismo, en parte o en su totalidad, sin autorización expresa de CIFRE CERAMICA, SL. puede ser sancionada conforme el código penal.

CIFRE CERÁMICA SL., se reserva el derecho de modificar y/o suprimir ciertos modelos, características o presentaciones de los modelos expuestos en este catálogo, sin previo aviso, por exigencias de producción sin que se contraiga derecho o perjuicio alguno. Todas nuestras medidas estándar están sujetas a posibles variaciones por circunstancias de la producción. Los ambientes que se muestran en este catálogo, son sugerencias decorativas de carácter publicitario. Los colores y/o tonos de las piezas, pueden presentar ligeras diferencias respecto a las piezas reales. Es importante antes de la colocación comprobar que las piezas corresponden a los modelos y características de calidad, tono y calibre solicitados. Debiéndose utilizar en la instalación real las instrucciones de colocación editadas por CIFRE CERAMICA.SL.

## EN.

The content of this catalogue is protected by the Intellectual Property law, Royal Decree Legislative 1/1996. Any reproduction in part or in its entirety, without express authorisation of CIFRE CERAMICA, SL, can be punishable under the penal code.

Due to production constraints, CIFRE CERÁMICA SL. reserves the right, without prejudice, to modify and/or discontinue certain products or features, or vary the appearance of products in this catalogue, without prior notice. Statutory rights are not affected. All standard measurements are subject to possible variation due to the production process. The illustrations shown in this catalogue are representative only and for advertising purposes. The colours and/or shades of items shown may differ slightly from the actual items. Before installation we strongly recommend you ensure all items delivered are as required in terms of product, quality, colour and calibre. CIFRE CERAMICA.SL fixing instructions must be followed at all times.

## FR.

Le contenu de ce catalogue est protégé par la loi de propriété intellectuelle, royal décret législatif 1/1996. La reproduction d'une part ou de la totalité sans autorisation de CIFRE CERAMICA peut être sanctionné par le code pénal.

CIFRE CERÁMICA SL., se réserve le droit de modifier et/ou de supprimer certains modèles, caractéristiques ou présentations des modèles de ce catalogue, sans préavis, pour des raisons de production, sans contracter aucun droit ou dommage. Toutes les mesures standard peuvent faire l'objet d'éventuelles variations en raison des circonstances de production. Les ambiances faisant partie de ce catalogue sont des propositions de décoration de type publicitaire. Les couleurs et/ou les tons des pièces peuvent présenter de légères différences par rapport aux pièces réelles. Il est important de vérifier avant la pose que les pièces correspondent aux modèles et aux caractéristiques concernant la qualité, le ton et le calibre sollicités par le client. Lors de la pose, les instructions de pose publiées par CIFRE CERAMICA SL. doivent être respectées.



**BRICK&MORE** SMALL TILES



**CIFRE GROUP**™

Ctra. Vila-real - Onda, km 10  
12200 Onda - Castellón. Spain  
Tel.: +34 964 506 969  
Fax: + 34 964 521 593  
[www.cifreceramica.com](http://www.cifreceramica.com)  
e-mail: [cifre@cifreceramica.com](mailto:cifre@cifreceramica.com)